

โปรแกรมบริหารการลงทุน

1. ประมาณการกระแสเงินสด

โปรแกรมนี้เป็นโปรแกรมสำหรับการประมาณการกระแสเงินสด

ประมาณการกระแสเงินสด

หน้าหลัก / บริหารการลงทุน / โปรแกรม / ประมาณการกระแสเงินสด

ค้นหา

จากรวันที่

ถึงวันที่

1. เลือกวันที่ ถึงวันที่
2. กดปุ่ม ดึงข้อมูล

วันที่	รายการ	เงินรับ(บาท)	เงินจ่าย(บาท)	คงเหลือ(บาท)	จัดการ
	ยกยอดมา วันที่ 11 กุมภาพันธ์ 2567			24,060,170.04	
ตัวเลขยกยอดเงินและเงินฝากประจำครบกำหนด (อันนี้มาจากสกรีน) ที่มียอด 1 ล้านขึ้นไป					
วันที่	รายการ			จำนวน(บาท)	จัดการ

3. เลือกวันที่
4. กรอกรายละเอียดรายการ
5. กรอกจำนวนเงินรับ หรือ เงินจ่าย
6. จะคำนวณจากยอดยกมา แล้วแสดงจำนวนในช่องคงเหลือ
7. หากต้องการลบแถว ให้กดปุ่ม

วันที่	รายการ	จำนวน(บาท)	จัดการ
13-02-2567	กลุ่มเครดิตยูนิค	2,000,000.00	↑ ↓
13-02-2567	กลุ่มเครดิตยูนิค	2,000,000.00	↑ ↓
13-02-2567	กลุ่มเครดิตยูนิค	2,000,000.00	↑ ↓
13-02-2567	กลุ่มเครดิตยูนิค	2,000,000.00	↑ ↓
13-02-2567	กลุ่มเครดิตยูนิค	2,000,000.00	↑ ↓

8. จะแสดงตัวเลขตัวสัญญาใช้เงินและเงินฝากประจำครบกำหนดที่มียอด 1 ล้านขึ้นไป
9. กดปุ่ม เพื่อยกยอดขึ้นไปในรายการประมาณการ
10. กดปุ่ม เพื่อนำรายการออกจากรายการประมาณการ
11. กดปุ่ม

2. โปรแกรมวิเคราะห์ประมาณการผลตอบแทนการลงทุน

โปรแกรมนี้เป็น โปรแกรมสำหรับสร้างรายการเปรียบเทียบวิเคราะห์ประมาณการผลตอบแทนการลงทุน

วิเคราะห์ประมาณการผลตอบแทนการลงทุน

ผลการประมาณการผลตอบแทน

สร้างรายการเปรียบเทียบผลตอบแทน | ปรับปรุงรายการเปรียบเทียบผลตอบแทน

ประเภทเงินลงทุน

ประเภทเงินลงทุน ::

เงื่อนไขการลงทุน ::

เทียบกับ ประเภทเงินลงทุน

ประเภทเงินลงทุน ::

เงื่อนไขการลงทุน ::

การสร้างรายการเปรียบเทียบผลตอบแทน

1. เลือก สร้างรายการเปรียบเทียบผลตอบแทน
2. เลือกประเภทเงินลงทุน
3. เลือกชนิดเงินลงทุน
4. เลือกเงื่อนไขการลงทุน
5. เลือก ประเภทเงินลงทุน(เทียบกับ ประเภทเงินลงทุน)
6. เลือกชนิดเงินลงทุน(เทียบกับ ประเภทเงินลงทุน)
7. เลือกเงื่อนไขการลงทุน (เทียบกับ ประเภทเงินลงทุน)
8. กดปุ่ม

*กรณีเลือกเงื่อนไขประเภทเงินลงทุนเป็นพันธบัตรรัฐบาล จะเลือกเงื่อนไขการลงทุนได้แค่ ตลาดแรก

แหล่งลงทุน ::

ไม่มีประกัน ไม่มีประกัน

ไม่มีผู้ถือหุ้นแทน มีผู้ถือหุ้นแทน

รายละเอียดหุ้นกู้ :

รายละเอียดหุ้นกู้

สัญลักษณ์	จำนวน(หน่วย)	มูลค่า(บาท)	อุปสงค์(%)	ระยะเวลาถือหุ้น	จำนวนเงินลงทุนซื้อ	ผลตอบแทนที่ได้รับ
กสธส	1,000.00	100.00	3,900.000000	11 ปี		42,900,000.00
				เดือน		
				วัน		
รวมรับสุทธิ						42,900,000.00

กรณีเลือกประเภทเงินลงทุนเป็นหุ้นกู้

9. เลือกแหล่งลงทุน
10. เลือกมีประกัน หรือ ไม่มีประกัน

11. เลือกไม่มีผู้แทนถือหุ้นกู้ หรือมีผู้แทนถือหุ้นกู้
12. กรอกรายละเอียดหุ้นกู้
13. กรอกสัญลักษณ์
14. กรอกจำนวน(หน่วย)
15. กรอกมูลค่า(บาท)
16. กรอกคูปอง(%)
17. กรอกระยะเวลาถือหุ้นกู้(สามารถเลือกกรอกได้เป็น วัน ,เดือน ,ปี)
18. กรอกจำนวนเงินลงทุนซื้อ
19. ระบบแสดงผลตอบแทนที่ได้รับ

เปรียบเทียบการลงทุนกับ หุ้นกู้

แหล่งลงทุน :

ไม่มีประกัน ไม่มีประกัน

ไม่มีผู้ถือหุ้นแทน มีผู้ถือหุ้นแทน

รายละเอียดหุ้นกู้ :

สัญลักษณ์	จำนวน(หน่วย)	มูลค่า(บาท)	คูปอง(%)	ระยะเวลาถือหุ้น	จำนวนเงินลงทุนซื้อ	ผลตอบแทนที่ในวัน
กบขสร	1,000.00	100.00	3,900,000,000	11 ปี		42,900,000.00
				เดือน		
				วัน		
รวมทั้งหมด						42,900,000.00

20. เลือกแหล่งลงทุน
21. เลือกมีประกัน หรือ ไม่มีประกัน
22. เลือกไม่มีผู้แทนถือหุ้นกู้ หรือมีผู้แทนถือหุ้นกู้
23. กรอกรายละเอียดหุ้นกู้
24. กรอกสัญลักษณ์
25. กรอกจำนวน(หน่วย)
26. กรอกมูลค่า(บาท)
27. กรอกคูปอง(%)
28. กรอกระยะเวลาถือหุ้นกู้(สามารถเลือกกรอกได้เป็น วัน ,เดือน ,ปี)
29. กรอกจำนวนเงินลงทุนซื้อ
30. ระบบแสดงผลตอบแทนที่ได้รับ
31. กดปุ่ม เพื่อบันทึกข้อมูล

มูลค่า(บาท)	ดอกเบี้ย(%)	ระยะเวลาถือหุ้น	จำนวนเงินลงทุนซื้อ	ผลตอบแทนที่ได้รับ
900.00	1,200.000000	6 ปี	9,000,000.00	657,000,000.00
		1 เดือน		
		วัน		
				657,000,000.00

กรณีเลือกประเภทเงินลงทุนเป็นพันธบัตรรัฐบาลและต้นทุน ช.ส.ค.


1. กรอกรยะเวลาถือหุ้น(สามารถเลือกกรอกเป็น วัน ,เดือน ,ปี)
2. กรอกจำนวนเงินลงทุนซื้อ
3. ระบบแสดงผลตอบแทนที่ได้รับ


เปรียบเทียบการลงทุนกับ พันธบัตร

แหล่งลงทุน ::

รายละเอียดพันธบัตร ::

สัญลักษณ์	จำนวน(หน่วย)	มูลค่า(บาท)	ดอกเบี้ย(%)	ระยะเวลาถือหุ้น
dxcdsd	10,000.00	900.00	1,200.000000	6 ปี
				1 เดือน
				วัน
รวมรับสุทธิ				

4. กรอกรยะเวลาถือหุ้น(สามารถเลือกกรอกเป็น วัน ,เดือน ,ปี)
5. กรอกจำนวนเงินลงทุนซื้อ
6. ระบบแสดงผลตอบแทนที่ได้รับ
7. กดปุ่ม  เพื่อบันทึกข้อมูล

คำนวณประมาณการรับผลตอบแทนการลงทุน 

แหล่งลงทุน ::

รายละเอียดเงินฝากสหกรณ์ ::

สัญลักษณ์	จำนวนเงินลงทุน	ดอกเบี้ย(%)	เวลา	ราคาตามใบสั่ง	ผลตอบแทน
dsdd	10,000.00	4,500.000000	6 ปี	10,000.00	2,737,500.00
			1 เดือน		
			วัน		
รวมผลตอบแทนของตัว ช.ส.ค.					2,737,500.00

กรณีเลือกประเภทเงินลงทุนเป็นเงินฝากสหกรณ์อื่นและเงินลงทุนอื่นๆ

1. กรอกสัญลักษณ์
2. กรอกจำนวนเงินลงทุน
3. กรอกดอกเบี้ย(%)
4. กรอกรยะเวลาถือหุ้น(สามารถเลือกกรอกเป็น วัน ,เดือน ,ปี)


5. แสดงราคาตามหน้าตัวและผลตอบแทน

เปรียบเทียบการลงทุนกับ เงินฝากสหกรณ์

แหล่งลงทุน ::

รายละเอียดเงินฝากสหกรณ์ ::


สัญญา	จำนวนเงินลงทุน	ดอกเบี้ย(%)	เวลา	ราคาตามแท้จริง	ผลตอบแทน
ธรร	10,000.00	500.000000	6 ปี เดือน วัน	10,000.00	300,000.00
รวมผลตอบแทนของธรร ช.ส.อ.					300,000.00

6. กรอกสัญลักษณ์
7. กรอกจำนวนเงินลงทุน
8. กรอกดอกเบี้ย(%)
9. กรอระยะเวลาถึงขั้นผู้(สามารถเลือกกรอกเป็น วัน ,เดือน ,ปี)
10. แสดงราคาตามหน้าตัวและผลตอบแทน
11. กดปุ่ม  **บันทึก** เพื่อบันทึกข้อมูล

ปรับปรุงรายการเปรียบเทียบผลตอบแทน

ผลการลงทุน

สร้างรายการเปรียบเทียบผลตอบแทน ปรับปรุงรายการเปรียบเทียบผลตอบแทน

รหัสตัวเปรียบเทียบผลตอบแทน ::
 

ประเภทเงินลงทุน

ประเภทเงินลงทุน ::

ชนิดเงินลงทุน ::


เงื่อนไขการลงทุน ::



เทียบกับ ประเภทเงินลงทุน

ประเภทเงินลงทุน ::

ชนิดเงินลงทุน ::

เงื่อนไขการลงทุน ::



1. เลือกปรับปรุงรายการเปรียบเทียบผลตอบแทน
2. กดปุ่ม  **ค้นหา** เพื่อค้นหา
3. เลือกสาขาที่ต้องการค้นหา
4. เลือกรูปแบบการค้นหา
5. พิมพ์คำค้นหา
6. กดปุ่ม  **เลือก** ในช่องเลือก เพื่อเลือกรายการมาปรับปรุงข้อมูล

คำนวณประมาณการรับผลตอบแทนการลงทุน

แหล่งลงทุน :

ไม่มีประกัน มีประกัน

ไม่มีแผนผู้ถือหุ้น มีแผนผู้ถือหุ้น

รายละเอียดหุ้น :

รายละเอียดหุ้น

สัญลักษณ์	จำนวน(หน่วย)	มูลค่า(บาท)	อุปสงค์(%)	ระยะเวลาถือหุ้น	จำนวนเงินลงทุน	ผลตอบแทนที่ได้นับ
ชัฒต	15,000.00	45,000.00	9,000,000,000	6 ปี	675,000,000.00	364,500,000,000.00
				เดือน		
				วัน		
รวมรับสุทธิ						364,500,000,000.00


เปรียบเทียบการลงทุนกับ พันธบัตร

แหล่งลงทุน :

รายละเอียดพันธบัตร :

รายละเอียดพันธบัตร

สัญลักษณ์	จำนวน(หน่วย)	มูลค่า(บาท)	อุปสงค์(%)	ระยะเวลาถือหุ้น	จำนวนเงินลงทุน	ผลตอบแทนที่ได้นับ
	15,000.00	45,000.00	9,000,000,000	6 ปี	675,000,000.00	364,500,000,000.00
				เดือน		
				วัน		
รวมรับสุทธิ						364,500,000,000.00

7. แสดงข้อมูลที่มีการบันทึกเปรียบเทียบ
8. แก้ไขข้อมูล
9. กดปุ่ม  บันทึก เพื่อบันทึกข้อมูล

3. โปรแกรมอนุมัติ/ไม่อนุมัติรายการลงทุน



โปรแกรมนี้เป็น โปรแกรมสำหรับอนุมัติหรือไม่อนุมัติรายการลงทุนที่มีการ บันทึกข้อมูลเปรียบเทียบ มาจากโปรแกรมวิเคราะห์ประมาณการผลตอบแทนการลงทุน

อนุมัติ/ไม่อนุมัติรายการการลงทุน

ค้นหา

ประเภทเงินลงทุน :

รหัส	ประเภท	สัญลักษณ์	แหล่งเงินทุนและรายละเอียด	เงินลงทุน	รายละเอียด
256700001	พันธบัตร	RRTB7		50,000,000.00	<input type="button" value="รายละเอียด"/>

1. เลือกประเภทเงินลงทุน
2. กดปุ่ม  ค้นหา
3. แสดงข้อมูลรายการลงทุน
4. กดปุ่ม  รายละเอียด เพื่อดูรายละเอียด

คำนวณปริมาณการรับผลตอบแทนการลงทุน							
สัญญา	จำนวนหน่วย	มูลค่าหน่วย	มูลค่า (%)	ผลตอบแทนต่อปี	จำนวนเงินลงทุน	ผลตอบแทนต่อปี	ผลตอบแทนสุทธิ
รวมสุทธิ	10,000.00	5,000.00	50%	5%	50,000,000.00	2,500,000.00	12,500,000.00

เปรียบเทียบการลงทุนกับเงินฝากออมทรัพย์					
สัญญา	จำนวนเงินลงทุน	ดอกเบี้ย (%)	เวลา	ราคาต่อหน่วยรับ	ผลตอบแทน
EE47	50,000,000.00	4.00	5 ปี		10,000,000.00
รวมผลตอบแทนสุทธิ ร.อ.อ.					10,000,000.00

สรุปเงื่อนไข :

EE47	ปริมาณการรับเงินปันผล/เงินกำไรต่อหน่วย (บาท)	10,000,000.00	บาท	<input type="checkbox"/> เก็บ	<input type="checkbox"/> ไม่เก็บ	สิทธิ์	นายวิวัฒน์ วัฒนกุล
EE47	ปริมาณการรับเงินปันผล/เงินกำไรต่อหน่วย (บาท)	12,500,000.00	บาท	<input type="checkbox"/> เก็บ	<input type="checkbox"/> ไม่เก็บ	สิทธิ์	นางสาววิมล วัฒนกุล
EE47	ปริมาณการรับเงินปันผล/เงินกำไรต่อหน่วย (บาท)	2,500,000.00	บาท	<input type="checkbox"/> เก็บ	<input type="checkbox"/> ไม่เก็บ	สิทธิ์	นายวิวัฒน์ วัฒนกุล

ชื่อ _____ นายวิวัฒน์ วัฒนกุล
 _____ ผู้รับ
 ชื่อ _____ _____ ผู้รับ

5. ตรวจสอบข้อมูลรายละเอียดที่แสดง

*กรณีต้องการเปลี่ยนแปลงข้อมูลสรุปเบื้องต้น คณะทำงานเงินลงทุน ผู้จัดทำ และผู้ตรวจสอบ ให้ไปแก้ไขใน งานพิมพ์ ข้อ 2.1 แบบวิเคราะห์ผลตอบแทนการลงทุน

อัปโหลดเอกสารระบบเงินลงทุน

อัปโหลดเอกสารระบบเงินลงทุน

บันทึกข้อความเงินลงทุน

เลือกไฟล์

กรุณาเลือกไฟล์เอกสาร ลง max size 5MB
 กรุณาเลือกไฟล์นามสกุลเป็น .pdf

บันทึกข้อความเงินลงทุน

ทำการการ อนุมัติ / ไม่อนุมัติ รายการการลงทุน

อนุมัติ ไม่อนุมัติ

6. เลือกไฟล์ที่ต้องการอัปโหลด

7. กดปุ่ม อัปโหลดเอกสาร

8. กดปุ่ม ตรวจสอบเอกสาร เพื่อตรวจสอบเอกสาร

ทำรายการอนุมัติ/ไม่อนุมัติ รายการการลงทุน

ทำการการ อนุมัติ / ไม่อนุมัติ รายการการลงทุน

อนุมัติ ไม่อนุมัติ

9. เลือก อนุมัติ หรือ ไม่อนุมัติ

10. กดปุ่ม บันทึก เพื่อบันทึกข้อมูล

4. โปรแกรมบันทึกการรัยตัว

โปรแกรมนี้เป็น โปรแกรมสำหรับบันทึกการรัยตัวของเงินลงทุน

บันทึกการรัยตัว

ค้นหา

เลขที่แบบใบรายการลงทุน

2565000009

ค้นหาหรือใส่ตัวเปรียบเทียบกับผลตอบแทน

สาขา :

รูปแบบค้นหา

รหัส

* เมื่อใส่ข้อมูลแล้วกดปุ่ม Enter

รหัส	ประเภทเงินลงทุน	สัญลักษณ์	แม่ลงลงทุน	รายละเอียดรายการ	เงินลงทุนซื้อ	เลือก
2565000009	เงินฝากสหกรณ์อื่น	FDR		ชุมนุมสหกรณ์ออมทรัพย์แห่งประเทศไทย จำกัด เงินฝากประจำระยะเวลา 1 เดือน (31 วัน) ครบกำหนด 5 พฤษภาคม 2565	50,000,000.00	<input type="checkbox"/>
2565000010	หุ้น	PTTC344A		บริษัท ปตท. จำกัด (มหาชน) ครึ่งที่ 1/2565 ชุดที่ 3 ครบกำหนดได้ออปี พ.ศ. 2577	45,000,000.00	<input type="checkbox"/>
2565000011	เงินฝากสหกรณ์อื่น	FDR		ชุมนุมสหกรณ์ออมทรัพย์แห่งประเทศไทย จำกัด เงินฝากประจำ ชดอ. ระยะยาว 15 วัน วันที่ลงทุน 18 เมษายน 2565 วันที่ครบกำหนด 3 พฤษภาคม 2565	50,000,000.00	<input type="checkbox"/>

1. กดปุ่ม เลขที่แบบวิเคราะห์การลงทุน
2. กดปุ่ม เพื่อเลือกข้อมูลที่ต้องการ
3. กดปุ่ม เพื่อดึงข้อมูล

กรอกข้อมูลลงทุน

ข้อมูลลงทุน

วันที่ลงทุน

บริษัทหลักทรัพย์ ::

CODE

ประเภทเงินลงทุน ::

ชนิดเงินลงทุน ::

สถานะผู้ลงทุน ::

เงื่อนไขการลงทุน

ราคาลงทุนซื้อ

มูลค่าลงทุน/หน่วย

จำนวนหน่วยลงทุน

Clean Price

4. เลือกวันที่ลงทุน
5. เลือกบริษัทหลักทรัพย์
6. กรอก CODE
7. เลือกสถานะผู้ลงทุน (เจ้าหนี้ , ลูกหนี้ , เจ้าของ)
8. กรอกมูลค่าลงทุน/หน่วย
9. กรอกจำนวนหน่วยลงทุน
10. โปรแกรมจะคำนวณราคา Clean Price และแสดงในช่องข้อมูล Clean Price

ข้อมูลประเภทเงินลงทุน

11. เลือกประเภทแหล่งลงทุน
12. กรอกรายละเอียดการวัด
13. กรอกเครดิตเรตติ้ง
14. เลือกวันที่ถือครอง
15. เลือกวันที่ครบกำหนด
16. จะคำนวณ วัน,เดือน,ปี ตามข้อมูลที่ได้ระบุไป แสดงในช่องข้อมูล อายุ(ป/ด/ว)
17. เลือกประเภทผลตอบแทน

กรณีเลือกผลตอบแทนเป็นดอกเบี้ย

- เลือกประเภทผลตอบแทนย่อย
- กรอกข้อมูลอัตราดอกเบี้ย
- กรอก Yield
- กรอกเงื่อนไขผลตอบแทน (เมื่อครบกำหนด หรือ เลือกวันที่)


กรณีเลือกผลตอบแทนเป็นปันผล (จะให้กรอกราคาหน้าตราสารเลย)

18. กรอกราคาหน้าตราสาร

***กรณีเงินลงทุนเป็นหุ้นกู้ ต้องกรอกข้อมูลประกันและผู้ถือหุ้นแทนด้วย**

คำนวณสัดส่วนเงินมูลค่า

19. ช่องข้อมูลส่วนเกินมูลค่า จะคำนวณมาให้จากการใส่ข้อมูลราคาหน้าตราสาร
20. กรอกดอกเบี้ยข้อมูล


21. กรอกจำนวนวันที่ตัดส่วนเกิน
22. จะคำนวณ และแสดงจำนวนในช่องข้อมูล ตัดส่วนเกิน
23. กรอก หมายเลข
24. เมื่อกรอกข้อมูลครบถ้วนแล้ว กดปุ่ม 



5. สั่งจ่ายซื้อเงินลงทุน


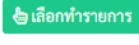
โปรแกรมนี้เป็นโปรแกรมสำหรับสั่งจ่ายซื้อเงินลงทุน

สั่งจ่ายซื้อเงินลงทุน

คำสั่งจ่ายฝากและรับสัญญาให้เงิน




เลือกรายการ : สั่งจ่ายซื้อเงินลงทุน (1 รายการ) 

วันที่ทำรายการ	รายละเอียดรายการ	ประเภทรายการ	ยอดเงินทำรายการ	สถานะรายการ	ผู้ทำรายการ	เลือกรายการ	ยกเลิก
12 กุมภาพันธ์ 2567	อนุมัติหลักทรัพย์แห่งประเทศไทย จำกัดเงินฝากประจำระยะเวลา 1 เดือน (31 วัน) ครบกำหนด 5 พฤษภาคม 2565(รหัสการค้า:2567000001)	เงินลงทุน	50,000,000.00 บาท	รอขึ้นเงินลงบัญชีจ่าย	TECH		


1. กดปุ่ม  จะแสดงรายการที่ได้ทำการบันทึกการครายตัว
2. กดปุ่ม  เพื่อเลือกรายการ

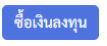
บันทึกทำรายการ

ลงรายการสั่งจ่าย




  

รายละเอียดรายการ : จำนวนเงินคงเหลือ : วันที่สั่งจ่าย :



ลำดับ	ประเภท	รายการ	หมายเหตุ	จำนวนเงิน	ลบแล้ว
1	จ่ายเงิน	เงินฝากธนาคารอื่น	<input type="text"/>	10,000.00 บาท	

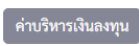
3. เมื่อเลือกรายการ จะแสดงข้อมูลรายละเอียด
4. เลือกวันที่สั่งจ่าย
5. กดปุ่ม  เพื่อระบุจำนวนเงินลงทุน และหมายเหตุ

ลงรายการสั่งจ่าย

รายละเอียดรายการ : จำนวนเงินคงเหลือ : วันที่สั่งจ่าย :

ลำดับ	ประเภท	รายการ	หมายเหตุ	จำนวนเงิน	ลบแล้ว
1	จ่ายเงิน	เงินฝากธนาคารอื่น	<input type="text"/>	10,000.00 บาท	
2	หัก	คำบริหารเงินลงทุน	<input type="text"/>	ระบุจำนวนเงิน บาท	

6. กดปุ่ม  เพื่อระบุจำนวนคำบริหารเงินลงทุน และหมายเหตุ

บัญชีทำรายการ

ลงรายการสั่งจ่าย

ชื่อเงินลงทุน คำบริบทเงินลงทุน ชื่อเงินลงทุน(แบบต่อตัว)

รายละเอียดรายการ: จำนวนเงินคงเหลือ: วันที่สั่งจ่าย:

ชื่อบริษัทหรือชื่อสมาชิกแห่งประเทศไทย จำกัด(มหาชน) 48,990,000 บาท 12-02-2567

รายละเอียดรายการ สั่งจ่าย

ลำดับ	ประเภท	รายการ	หมายเหตุ	จำนวนเงิน	หน่วย	ลบแถว
1	จ่ายเงิน	เงินฝากสหกรณ์อื่น		10,000.00	บาท	<input type="button" value="ลบแถว"/>
2	หัก	ค่าธรรมเนียมเงินลงทุน		1,000,000.00	บาท	<input type="button" value="ลบแถว"/>
3	จ่ายเงิน	เงินฝากสหกรณ์อื่น		รวมจำนวนเงิน	บาท	<input type="button" value="ลบแถว"/>

- กดปุ่ม **ชื่อเงินลงทุน(แบบต่อตัว)** เพื่อระบุจำนวนเงินที่ต้องการต่อตัวต่อ
- กดปุ่ม **ลบแถว** เพื่อลบแถว
- กดปุ่ม **บันทึกทำรายการ** เพื่อบันทึกการทำรายการ

พิมพ์ใบสั่งจ่าย

 **ชุมนุมสหกรณ์เครดิตยูเนียนแห่งประเทศไทย จำกัด-สาขา สำนักงานใหญ่**

ใบสั่งจ่ายเงิน

เลขที่ใบสั่งจ่าย B00067020007 วันที่ 12 กุมภาพันธ์ 2567

จ่ายให้  สมาชิกเลขที่

รหัสบัญชี	ชื่อบัญชี	รายละเอียด	จำนวนเงิน (บาท)
10201009	เงินฝากสหกรณ์อื่น	จ่ายโดย	50,000,000.00
10201009	เงินฝากสหกรณ์อื่น	เพื่อโอน เงินฝากสหกรณ์อื่น	(48,990,000.00)
10201005	เงินลงทุนในตราสารหนี้ (หุ้นกู้)	เพื่อโอน ค่าบริหารเงินลงทุน	(1,000,000.00)
รวม หนึ่งหมื่นบาทถ้วน			10,000.00

สั่งจ่ายโดย เงินสด
 เงินโอนธนาคาร เลขที่ วันที่
 เช็คธนาคาร เลขที่ วันที่
 โฉนดรายการ

ลงชื่อ  ผู้จัดทำ ลงชื่อ  ผู้ตรวจสอบ ลงชื่อ  ผู้อนุมัติ

- จะเมื่อบันทึกและยืนยันการทำรายการแล้ว โปรแกรมจะพิมพ์ใบสั่งจ่ายดังกล่าว

6. ตรวจสอบส่งจ่ายซื้อเงินลงทุน

โปรแกรมนี้เป็น โปรแกรมสำหรับตรวจสอบส่งจ่ายซื้อเงินลงทุน

ตรวจสอบส่งจ่ายซื้อเงินลงทุน

หน้าหลัก / ธุรกรรม / ใบรับ / การตรวจสอบใบรับ

ตรวจสอบรายการ หลังส่งจ่ายไปแล้ว

เลือกรายการ : ส่งจ่ายซื้อเงินลงทุน (1 รายการ) ค้นหารายการ

รายการ รายการยืนยัน						
วันที่ส่งจ่าย	รายละเอียดรายการ	ยอดเงินที่รายการ	สถานะรายการ	เลขที่ใบส่งจ่าย	ผู้ทำส่งจ่าย	เลือกรายการ
12 กุมภาพันธ์ 2567	พหุภาค 2565(รายการ:2567000001)	เงิน (31 วัน) คงกำหนด 5	รอตรวจสอบ	B00067020007	TECH	ตรวจสอบ
รอดตรวจสอบ 1 รายการ รวมเงินส่งจ่ายทั้งหมด		50,000,000.00	บาท			

- กดปุ่ม ค้นหารายการ เพื่อค้นหาข้อมูล
- แสดงรายการที่ทำส่งจ่ายมาจากโปรแกรม ข้อ 1.4 ส่งจ่ายซื้อเงินลงทุน
- กดปุ่ม ตรวจสอบ เพื่อตรวจสอบข้อมูล

ยืนยันทำรายการ ✕

รายละเอียดรายการ		
จากรายการ	ไปยัง	จำนวนเงิน(บาท)
เงินฝากสหกรณ์อื่น	จ่ายออก	10,000.00
เงินฝากสหกรณ์อื่น	เงินฝากสหกรณ์อื่น	48,990,000.00
เงินลงทุนในตราสารหนี้ (หุ้นกู้)	ค่าบริการเงินลงทุน	1,000,000.00

⬅ ยกเลิก
✕ ไม่อนุมัติ
✕ ทำส่งจ่ายใหม่
🔒 ยืนยัน

- แสดง Pop up รายละเอียดของรายการส่งจ่าย
- กดปุ่ม ยืนยัน เพื่อยืนยันการทำรายการ
- หรือกดปุ่ม ✕ ไม่อนุมัติ หากไม่อนุมัติการทำรายการ

7. อนุมัติส่งจ่ายซื้อเงินลงทุน

โปรแกรมนี้เป็น โปรแกรมสำหรับอนุมัติส่งจ่ายซื้อเงินลงทุน

อนุมัติส่งจ่ายซื้อเงินลงทุน

หน้าหลัก / บริการช่วยเหลือ / ใบเสนอ / อนุมัติส่งจ่ายซื้อเงินลงทุน

อนุมัติรายการ ส่งจ่ายไปแล้ว

เลือกรายการ :: ส่งจ่ายซื้อเงินลงทุน (1 รายการ)

รายการ รายการยืนยัน						
วันที่ส่งจ่าย	รายละเอียดรายการ	ยอดเงินรายการ	สถานะรายการ	เลขอนุมัติส่งจ่าย	ผู้ทำส่งจ่าย	เลือกรายการ
12 กุมภาพันธ์ 2567	รายละเอียดรายการ 1 เดือน (31 วัน) ครบกำหนด 5 พฤษภาคม 2567(รหัสรายการ:2567000001)	50,000,000.00	รออนุมัติส่งจ่าย	B00067020007	TECH	<input type="button" value="ตรวจสอบ"/>
รวมอนุมัติส่งจ่าย 1 รายการ รวมเงินส่งจ่ายทั้งหมด		50,000,000.00	บาท			

1. กดปุ่ม เพื่อค้นหารายการ
2. ตรวจสอบข้อมูลรายละเอียด
3. กดปุ่ม เพื่อตรวจสอบข้อมูล

ยืนยันทำรายการ ×

รายละเอียดรายการ		
จากรายการ	ไปยัง	จำนวนเงิน(บาท)
เงินฝากสหกรณ์อื่น	จ่ายออก	10,000.00
เงินฝากสหกรณ์อื่น	เงินฝากสหกรณ์อื่น	48,990,000.00
เงินลงทุนในตราสารหนี้ (หุ้นกู้)	ค่าบริการเงินลงทุน	1,000,000.00

4. แสดง Pop up รายละเอียดของรายการส่งจ่าย
 5. กดปุ่ม เพื่อยืนยันการทำรายการ
 6. หรือกดปุ่ม หากไม่อนุมัติการทำรายการ
- *หลังจากยืนยันการส่งจ่ายแล้ว ต้องไปทำการส่งจ่ายที่ระบบการเงิน โปรแกรม ชื่อ 1.6 โปรแกรม บันทึกรายการรายจ่าย

8. ยกเลิกรายการที่อนุมัติแล้วแต่การเงินยังไม่ทำการจ่าย

โปรแกรมนี้เป็น โปรแกรมสำหรับยกเลิกรายการที่อนุมัติแล้วแต่การเงินยังไม่ทำการจ่าย

ยกเลิกรายการที่อนุมัติแล้วแต่การเงินยังไม่ทำการจ่าย

เลือกรายการ :: ในสิ่งจ่าย (1 รายการ) ค้นหารายการ

วันที่ส่งจ่าย	เลขบัญชีรายการ	ชื่อบัญชี	รายการ	ยอดเงินทำรายการ	สถานะรายการ	เลขส่งส่งจ่าย	ผู้ทำส่งจ่าย	เลือกการ
12 กุมภาพันธ์ 2567	รายการอื่น			50,000,000.00	รายการเงินขึ้นหักจ่าย	800067020007	TECH	ตรวจสอบ
รวมตรวจสอบ 1 รายการ รวมเงินส่งจ่ายทั้งหมด				50,000,000.00	บาท			

1. กดปุ่ม ค้นหารายการ เพื่อค้นหารายการ
2. ตรวจสอบข้อมูลรายละเอียด
3. กดปุ่ม ตรวจสอบ เพื่อตรวจสอบข้อมูล

ยืนยันทำรายการ ✕

รายละเอียดรายการ

จากรายการ	ไปยัง	จำนวนเงิน
เงินฝากสหกรณ์อื่น	จ่ายออกให้สมาชิก	10,000.00 บาท
เงินฝากสหกรณ์อื่น	เงินฝากสหกรณ์อื่น	48,990,000.00 บาท
เงินลงทุนในตราสารหนี้ (หุ้นกู้)	ค่าบริการเงินลงทุน	1,000,000.00 บาท

← ออก ✕ ยกเลิกรายการนี้ ✕ ทำส่งจ่ายใหม่

4. แสดง Pop up รายละเอียดของรายการส่งจ่าย
5. กดปุ่ม ✕ ทำส่งจ่ายใหม่ เพื่อทำส่งจ่ายใหม่
6. หรือกดปุ่ม ✕ ยกเลิกรายการนี้ หากไม่อนุมัติการทำรายการ

9. ยืนยันรายการจ่ายซื้อเงินลงทุนจากการเงิน

โปรแกรมนี้เป็นโปรแกรมสำหรับยืนยันการส่งจ่าย หลังจากที่มีการส่งจ่ายผ่านระบบการเงินแล้ว

ยืนยันรายการจ่ายซื้อเงินลงทุนจากการเงิน

ค้นหา

ประเภทเงินลงทุน ::

ค้นหา

วันที่จ่าย	รหัส	ประเภท	สัญลักษณ์	รายละเอียด	เงินลงทุนซื้อ	ยืนยัน
12-02-2567	2567000001	เงินฝากสหกรณ์อื่น	FDR	เงินฝากประจำระยะเวลา 1 เดือน (31 วัน) คงค้างตาม 5 พฤษภาคม 2565	50,000,000.00	ยืนยัน

1. เลือกประเภทเงินลงทุน
2. กดปุ่ม ค้นหา เพื่อค้นหาข้อมูล
3. เลือกข้อมูลที่ต้องการยืนยัน
4. กดปุ่ม ยืนยัน เพื่อยืนยันรายการจ่ายซื้อเงินลงทุน

10. บันทึก Statement การ์ดรายตัว

โปรแกรมนี้เป็นโปรแกรมสำหรับบันทึก Statement การ์ดรายตัว

บันทึก Statement การ์ดรายตัว

ค้นหา

เลขที่การ์ด
256600007

ค้นหา

ค้นหาข้อมูล

1. กดปุ่ม



ค้นหาสมาชิก

ประเภทเงินลงทุน ::
ทั้งหมด

บริษัทหลักทรัพย์ ::
ทั้งหมด

แหล่งลงทุน ::
ทั้งหมด

รูปแบบค้นหา เลขที่การ์ด
เลขที่การ์ด 2566
* เมื่อใส่ข้อมูลตามที่ต้องการแล้วให้กด Enter

เลขที่การ์ด	สัญลักษณ์	ประเภทเงินลงทุน	บริษัทหลักทรัพย์	แหล่งลงทุน	รายละเอียดการ์ด	เลือก
2566000007	ADVANC335A	หุ้น	KGI	บริษัท แอดวานซ์อินโฟร์เซอริส จำกัด (มหาชน)	ครั้งที่ 1/2566 ชุดที่ 4 ครบกำหนดไถ่ถอน พ.ศ. 2576	
2566000010	IVL285A	หุ้น	KGI	บริษัท อินโดรามาเวนเจอร์ส จำกัด (มหาชน)	ครั้งที่ 1/2566 ชุดที่ 2 ครบกำหนดไถ่ถอน พ.ศ. 2571	

2. เลือกรูปแบบการค้นหา และเลขที่การ์ด จากนั้นกด Enter

3. กดปุ่ม เพื่อเลือกข้อมูล

4. กดปุ่ม เพื่อดึงข้อมูล

ข้อมูลหลักทรัพย์ตราหนี้เงินแห่งประเทศไทย จำกัด
การ์ด - เงินลงทุน

CODE : 0624

บริษัทหลักทรัพย์ที่ติดต่อ : KGI
ชนิดเงิน : 10 พ.ศ. 2566

ประเภทตราสาร : หุ้น
ครบกำหนด : 12 พ.ศ. 2576

แหล่งลงทุน : บริษัท แอดวานซ์อินโฟร์เซอริส จำกัด (มหาชน)
ดอกเบี้ย (%) : 3.70

รายละเอียดการ์ด : ครั้งที่ 1/2566 ชุดที่ 4 ครบกำหนดไถ่ถอน พ.ศ. 2576
Yield (%) : 3.700000

สัญลักษณ์ : ADVANC335A
ราคาหน้าตราสาร : 35,000,000.00

เงินใช้ : 12/05 12/11
ราคาลงทุนจริง : 35,000,000.00

จำนวน : 5,000,000
สัดส่วน : 100%
วันที่ : 10/5/2566
สัดส่วนเงิน : 0.00 บาท/ใบ

5. ตรวจสอบข้อมูลในการ์ด

+ เพิ่มปี

บันทึก

ปี	เดือน	ลำดับ	รายการ	จำนวนเงิน(บาท)	ใบเสร็จรับเงิน
2559 +	ต.ค. +	1 +	ลงทุนซื้อ	10,000,000.00	

6. เพิ่มข้อมูล Statement โดยข้อมูลแถวแรกให้ทำการตรวจสอบความถูกต้อง

ปี	เดือน	ลำดับ	รายการ	จำนวนเงิน(บาท)	ใบเสร็จรับเงิน
2559	ต.ค.	1	ลงทุนซื้อ	10,000,000.00	
2560	ธ.ค.	1	--- กรุณาเลือก ---	0.00	

7. กดปุ่ม **+ เพิ่มปี** หากต้องการเพิ่ม ปี ในการลงรายการ Statement

ปี	เดือน	ลำดับ	รายการ	จำนวนเงิน(บาท)	ใบเสร็จรับเงิน
2559	ต.ค.	1	ลงทุนซื้อ	10,000,000.00	
	พ.ย.	2	--- กรุณาเลือก ---	0.00	

8. กดปุ่ม **+** ในช่อง ปี คือ การเพิ่มรายการระหว่างปี จะเป็นการเลือกเดือนในการทำรายการ

ปี	เดือน	ลำดับ	รายการ	จำนวนเงิน(บาท)	ใบเสร็จรับเงิน
2559	ต.ค.	1	ลงทุนซื้อ	10,000,000.00	
		2	--- กรุณาเลือก ---	0.00	

9. กดปุ่ม **+** ในช่อง เดือน คือการเพิ่มรายการระหว่างเดือน จะเป็นการเพิ่มเลขลำดับรายการถัดไป


ปี	เดือน	ลำดับ	รายการ	จำนวนเงิน(บาท)	ใบเสร็จรับเงิน
2559	ต.ค.	1	ลงทุนซื้อ	10,000,000.00	
			--- กรุณาเลือก ---	0.00	

10. กดปุ่ม **+** ในช่อง ลำดับ คือ การเพิ่มรายการระหว่างลำดับ จะเป็นการเพิ่มรายการข้อมูลที่อยู่ในลำดับเดียวกัน

ปี	เดือน	ลำดับ	รายการ	จำนวนเงิน(บาท)	ใบเสร็จรับเงิน
2559	ต.ค.	1	ลงทุนซื้อ	10,000,000.00	

11. กดปุ่ม **+** ในช่อง รายการ คือ การเพิ่มคำอธิบายรายการ

ปี	เดือน	ลำดับ	รายการ	จำนวนเงิน(บาท)	ใบเสร็จรับเงิน	วันที่ใบเสร็จรับเงิน	งบ.รับเงินคงเหลือ	ส่วนในมูลค่าคงเหลือ	ยอดซื้อรวมคงเหลือ	ยอดเก็บเงินคงเหลือ	คงเหลือตามบัญชี	วันที่ทำรายการ	ผู้ทำรายการ	ลบ
2559	ต.ค.	1	ลงทุนซื้อ	10,000,000.00			0.00	0.00	3.95	0.00	10,000,000.00	08-12-2563	nuntana admin	
	ธ.ค.	2	ถอนเงินเข้าบัญชี	77,917.81			77,917.81	0.00	3.95	77,917.81	10,000,000.00	08-12-2563	nuntana admin	
			ถอนเงินเข้าบัญชี	196,958.90	2560000673	21-04-2560	77,917.81	0.00	3.95	274,876.71	10,000,000.00	08-12-2563	nuntana admin	
	เม.ธ.	1	ตัดยอดบัญชีรับเงิน	77,917.81			0.00	0.00	3.95	196,958.90	10,000,000.00	08-12-2563	nuntana admin	
2560	ต.ค.	2	ถอนเงินเข้าบัญชี	198,041.10	2560001489	24-10-2560	0.00	0.00	3.95	395,000.00	10,000,000.00	08-12-2563	nuntana admin	
	ธ.ค.	3	ถอนเงินเข้าบัญชี	77,917.81			77,917.81	0.00	3.95	472,917.81	10,000,000.00	08-12-2563	nuntana admin	

12. กรอกรายละเอียดรายการ
13. กรอกจำนวนเงิน
14. กรอกเลขที่ใบเสร็จรับเงิน
15. กรอกวันที่ออกใบเสร็จรับเงิน
16. ตรวจสอบยอดในช่องข้อมูล คบ.ค้างรับคงเหลือ, ส่วนเกินมูลค่าคงเหลือ, ดอกเบี้ยซื้อมาคงเหลือ, ดอกเบี้ยแท้จริงคงเหลือ, คงเหลือตามบัญชี, วันที่ทำรายการและผู้ทำรายการ
17. กดปุ่ม  เพื่อบันทึกข้อมูลการค้ารายตัว


*กรณีต้องการลบแถว ให้กด  ก่อนที่จะบันทึกข้อมูล


11. วิเคราะห์ประมาณการผลตอบแทนการลงทุน ขายเงินลงทุน


โปรแกรมนี้เป็นโปรแกรมสำหรับบันทึกแบบวิเคราะห์ประมาณการผลตอบแทนการลงทุน

วิเคราะห์ประมาณการผลตอบแทนการลงทุนขายเงินลงทุน

ค้นหา

เลขที่การ์ด
2567000001 

ชานนท์
12-02-2567 



1. กดปุ่ม  เพื่อเลือกเงื่อนไขการค้นหาข้อมูล


ค้นหาสมาชิก



ประเภทเงินลงทุน ::
ทั้งหมด

บริษัทหลักทรัพย์ ::
ทั้งหมด

แหล่งลงทุน ::
ทั้งหมด

รูปแบบค้นหา เลขที่การ์ด
เลขที่การ์ด 2567
* เมื่อใส่ข้อมูลตามที่ต้องการแล้วให้กด Enter

เลขที่การ์ด	สัญลักษณ์	ประเภทเงินลงทุน	บริษัทหลักทรัพย์	แหล่งลงทุน	รายละเอียดการ์ด	เลือก
2567000001	FDR	เงินฝากสหกรณ์อื่น	KGI	ชมรมสหกรณ์ออมทรัพย์แห่งประเทศไทย จำกัด	เงินฝากประจำระยะเวลา 1 เดือน (31 วัน) ครบกำหนด 5 พฤษภาคม 2565	

2. เลือกรูปแบบการค้นหา จากนั้นพิมพ์คำค้นหาแล้วกด Enter
3. กดปุ่ม  เพื่อเลือกรายการ
4. กดปุ่ม  เพื่อดึงข้อมูล

แบบวิเคราะห์ประมาณการผลตอบแทนการลงทุน

เงินทำกำไรระยะเวลา 1 เดือน (31 วัน) ดอกเบี้ย 5% ระยะเวลา 2565 (FDR)

ราคาหน้ากระดาษ	50,000,000.00 บาท	ราคาสุทธิ	50,000,000.00 บาท
พันธบัตร	12 ก.พ. 2567	วันที่ครบกำหนด	7 มี.ค. 2572
อัตราดอกเบี้ยร้อยละ	0.50	จำนวน	0 พันตัว
		ราคาซื้อต่อหน่วย	10,000.00000 บาท

5. ตรวจสอบรายละเอียดของข้อมูลที่เลือกมา

1 ช.ส.ค. เงินทำกำไรระยะสั้น ขนาดสหกรณ์ออมทรัพย์แห่งประเทศไทย จำกัด ลงไปจนถึงสิ้นปี 2567

เพิ่มรายการ

ลำดับ	รายการ	ผลตอบแทน	ลบ
1	ดอกเบี้ยรับ(01/02/2567 - 31/12/2567=335 วัน) อัตราดอกเบี้ยร้อยละ 500000	229,452.05	ลบ
รวม (1)		229,452.05	

2 ช.ส.ค. เงินทำกำไรระยะสั้น ขนาดสหกรณ์ออมทรัพย์แห่งประเทศไทย จำกัด (วันที่ 12 ก.พ. 2567) ผลตอบแทนร้อยละ 500000

เพิ่มรายการ

ลำดับ	รายการ	ผลตอบแทน	ลบ
1	ดอกเบี้ยรับ(/ - / = วัน) อัตราดอกเบี้ยร้อยละ 500000		ลบ
2	ค่าใช้จ่ายการขาย(ค่าธรรมเนียม * บาท)		ลบ
3	ราคาขายต่อหน่วย(Clean Price) = บาท)		ลบ
รวม (2)		0.00	

- กรอกข้อมูลชื่อหัวข้อ 1,2,3 และ 4
- กดปุ่ม **เพิ่มรายการ** เพื่อเพิ่มลำดับรายการในแต่ละหัวข้อ
- กรอกรายละเอียดแต่ละลำดับรายการแต่ละหัวข้อ
- กรอกจำนวนผลตอบแทนแต่ละรายการ
- ระบบคำนวณยอดรวมให้
- กดปุ่ม **บันทึก** เพื่อบันทึกข้อมูล

12. อนุมัติ/ไม่อนุมัติรายการขายเงินลงทุน

เมนูส่วนนี้เป็นการอนุมัติ/ไม่อนุมัติรายการขายเงินลงทุน

อนุมัติ/ไม่อนุมัติรายการขายเงินลงทุน

หน้าหลัก / บริการลูกค้า / อนุมัติ/ไม่อนุมัติรายการขายเงินลงทุน

รหัสการคิด	เลขที่ประมาณการขาย	รายการ	จำนวนเงินขาย	รายละเอียด
2567000001	1	เงินทำกำไรระยะสั้น ขนาดสหกรณ์ออมทรัพย์แห่งประเทศไทย จำกัด เงินทำกำไรระยะเวลา 1 เดือน (31 วัน) ดอกเบี้ย 5% ระยะเวลา 2565 (FDR)	50,000,000.00	รายละเอียด

- กดปุ่ม **รายละเอียด** เพื่อดูรายละเอียดรายการ

แบบวิเคราะห์ประมาณการผลตอบแทนการลงทุน

เป็นรายการรวมเงินลงทุนประมาณการที่แบ่งเป็นงวดจ่าย จำกัด ถึงงวดชำระงวดที่ 1 เดือน (31) ธันวาคม 5 ของก่อน 2565 (FDR)

ราคาหุ้นจำนวน 50,000,000.00 -
วันที่ซื้อ 12 ก.พ. 2567
อัตราดอกเบี้ยร้อยละ 0.00

ราคาลงทุนคือ 50,000,000.00 -
วันที่ครบกำหนด 7 มี.ค. 2572
จำนวน 0.00 หรือ
ราคาซื้อขั้นต่ำคือ 10,000.00 บาท

1. บ.ค. เป็นนักลงทุนเดิม ประมาณการผลตอบแทนที่แบ่งเป็นงวดจ่าย จำกัด ลงวันที่ 2567

ลำดับ	รายการ	ผลตอบแทน
1	ดอกเบี้ยรับ / - * 31 มี.ค. 2567 = 335 บาท อัตราดอกเบี้ยร้อยละ 300000	229,452.05
	รวม (1)	229,452.05

2. บ.ค. เป็นนักลงทุนเดิม ประมาณการผลตอบแทนที่แบ่งเป็นงวดจ่าย จำกัด วันที่ 12 ก.พ. 2567 ผลตอบแทนร้อยละ 500000

ลำดับ	รายการ	ผลตอบแทน
1	ดอกเบี้ยรับ / - * 31 มี.ค. 2567 = 335 บาท อัตราดอกเบี้ยร้อยละ 500000	0.00
2	ค่าได้จากภาษีเงินได้ หรือ " บาท)	0.00
3	(ราคาขายต่อหน่วย (Clean Price) * บาท)	0.00
	รวม (2)	0.00

3. อัตราจ่ายเป็นนักลงทุนเดิม ประมาณการผลตอบแทนที่แบ่งเป็นงวดจ่าย จำกัด

ลำดับ	รายการ	ผล ตอบแทน
	รวม (3)	0.00

4. ประมาณการผลตอบแทน บ.ค. ลงวันที่ 2567 0.00

ความถี่ของชำระ

ปีละ ไม่เกิน

หรือ รายเดือน รายไตรมาส

ปีละ ไม่เกิน

หรือ รายเดือน รายไตรมาส

ปีละ ไม่เกิน

หรือ รายเดือน รายไตรมาส

ปีละ ไม่เกิน

หรือ รายเดือน รายไตรมาส

2. เลือก อนุมัติ หรือ ไม่อนุมัติ การขาย

3. กดปุ่ม **บันทึก** เพื่อบันทึกข้อมูล

***หลังจากอนุมัติการขายเงินลงทุนแล้ว ต้องไปทำการบันทึกการขายรับที่ระบบการเงิน โปรแกรม ข้อ 1.5 บันทึกการขายการรายรับ**

13. ยืนยันรายการรับเงินลงทุนจากระบบการเงิน

เมนูส่วนนี้เป็นการยืนยันรายการรับเงินลงทุนจากระบบการเงิน หลังจากทำรายการรับเงินจากระบบการเงิน

ยืนยันรายการรับเงินลงทุนจากระบบการเงิน

หน้าหลัก / ยืนยันรายการรับเงินลงทุนจากระบบการเงิน / ยืนยันรายการรับเงินลงทุนจากระบบการเงิน

วันที่จ่ายรับ	ใบเสร็จรับเงิน	รายละเอียด	จำนวนเงิน	ยืนยันรับจำนวน	คงเหลือจำนวน	ยืนยัน
29-01-2567	R0006701091	บริษัท บำรุง จำกัด (มหาชน)	934,619.18	0.00	934,619.18	ยืนยัน

1. กดปุ่ม **ยืนยัน** การรับเงินลงทุน

ยืนยันรายการรับเงินลงทุนจากระบบการเงิน

วันที่จ่ายรับ	ใบเสร็จรับเงิน	รายการ	จำนวนเงิน	ยืนยันรับจำนวน	คงเหลือจำนวน
29-01-2567	R0006701091	บริษัท บำรุง จำกัด (มหาชน)	934,619.18	0.00	934,619.18
รายละเอียด					
29-01-2567	R0006701091	บริษัท บำรุง จำกัด (มหาชน) (BANPU241A)	934,619.18	0.00	934,619.18

เลขที่การ์ด [ค้นหา](#)

2. กดปุ่ม **ค้นหา** เพื่อค้นหาการ์ดเงินลงทุน

3. เลือกเงื่อนไข เพื่อค้นหาการ์ดเงินลงทุน

ค้นหาสมาชิก

ประเภทเงินลงทุน ::
ทั้งหมด

บริษัทหลักทรัพย์ ::
ทั้งหมด

แหล่งลงทุน ::
ทั้งหมด

รูปแบบค้นหา เลขที่การ์ด
เลขที่การ์ด : 2567
* เมื่อใส่ข้อมูลตามที่ต้องการแล้วให้กด Enter

เลขที่การ์ด	สัญลักษณ์	ประเภทเงินลงทุน	บริษัทหลักทรัพย์	แหล่งลงทุน	รายละเอียดการ์ด	เลือก
2567000001	FDR	เงินฝากสหกรณ์อื่น	KGI		เงินฝากประจำระยะเวลา 1 เดือน (31 วัน) ครบกำหนด 5 พฤษภาคม 2565	

4. กดปุ่ม เพื่อเลือกรายการการ์ดเงินลงทุน

ข้อมูลสมาชิก

ชื่อบริษัทหลักทรัพย์ : KGI

ประเภทตราสาร : เงินฝากสหกรณ์อื่น

แหล่งลงทุน :

รายละเอียดการ์ด : เงินฝากประจำระยะเวลา 1 เดือน (31 วัน) ครบกำหนด 5 พฤษภาคม 2565

สัญลักษณ์ : FDR

เรื่อง :

CODE : 12 ค.พ. 2567

วันครบกำหนด : 7 มี.ค. 2572

ดอกเบี้ย (%) : 0.50

Yield (%) : 0.500000

ราคาชำระ : 50,000,000.00

ราคาจองซื้อ : 50,000,000.00

สัดส่วน : 0.00 บาท/วัน

ปี	เดือน	ลำดับ	รายการ	จำนวนเงิน(บาท)	เลขที่ใบเสร็จ	วันที่ใบเสร็จ	ค.บ.ค้างรับ คงเหลือ	ส่วนเกินมูลค่า คงเหลือ	ดอกเบี้ยช้อมา คงเหลือ	ดอกเบี้ยคง คงเหลือ	คงเหลือตาม
2567	ก.พ.	1	ลงบัญชี	50,000,000.00	800067020008	12-02-2567	0.00	-50,000,000.00	50,000,000.00	0.00	50,000.00

5. กดปุ่ม เพื่อเพิ่มปี

ปี	เดือน	ลำดับ	รายการ	จำนวนเงิน(บาท)	เลขที่ใบเสร็จ	วันที่ใบเสร็จ	ค.บ.ค้างรับ คงเหลือ	ส่วนเกินมูลค่า คงเหลือ	ดอกเบี้ยช้อมา คงเหลือ	ดอกเบี้ยคง คงเหลือ	คงเหลือตาม
2563	ธ.ค.	1	ยกยอด ยอดคงมาจากรายการ 2020-12-31	54,156,941.50			0.00				2,
2564	พ.ค.	1	ขายเงินลงทุนก่อนครบกำหนด	300,000.00	R0006405001	04-05-2564	0.00				2,

6. กดปุ่ม ในช่อง ปี เพื่อเพิ่มเดือนที่ทำรายการ ภายในปีเดียวกัน

ปี	เดือน	ลำดับ	รายการ	จำนวนเงิน(บาท)	เลขที่ใบเสร็จ	วันที่ใบเสร็จ	ค.บ.ค้างรับ คงเหลือ	ส่วนเกินมูลค่า คงเหลือ	ดอกเบี้ยช้อมา คงเหลือ	ดอกเบี้ยคง คงเหลือ	คงเหลือตาม
2563	ธ.ค.	1	ยกยอด ยอดคงมาจากรายการ 2020-12-31	54,156,941.50			0.00				2,
2564	พ.ค.	1	ขายเงินลงทุนก่อนครบกำหนด	200,000.00	R0006405001	04-05-2564	0.00				2,
2564	มิ.ย.	2	ปรับปรุงยอดขอเป็นกำไรจากการ	50,000.00	R0006405001	04-05-2564	0.00				2,

7. กดปุ่ม ในช่องเดือน เพื่อเพิ่มลำดับที่ทำรายการ ในเดือนเดียวกัน

ปี	เดือน	ลำดับ	รายการ	จำนวนเงิน(บาท)	เลขที่ใบเสร็จ	วันที่ใบเสร็จ	คบ.ค้างรับ คงเหลือ	ส่
2563	ธ.ค.	1	ยกยอด ยอดยกมาจาก2020-12-31	54,156,941.50			0.00	2.
2564	มิ.ย.	1	ขายเงินลงทุนก่อนครบกำหนด	200,000.00	R0006405001	04-05-2564	0.00	2.
		2	ปรับปรุงผลตอบแทนเป็นกำไรจากการ	50,000.00	R0006405001	04-05-2564	0.00	
		3	ปรับปรุงผลตอบแทนเป็นดอกเบี้ยรับ	50,000.00	R0006405001	04-05-2564	0.00	

8. กดปุ่ม **+** ในช่องลำดับ เพื่อเพิ่มรายการที่ทำในแต่ละลำดับ

ปี	เดือน	ลำดับ	รายการ	จำนวนเงิน(บาท)	เลขที่ใบเสร็จ	วันที่ใบเสร็จ	คบ.ค้างรับ คงเหลือ	ส่
2563	ธ.ค.	1	ยกยอด ยอดยกมาจาก2020-12-31	54,156,941.50			0.00	2.
2564	มิ.ย.	1	ขายเงินลงทุนก่อนครบกำหนด	200,000.00	R0006405001	04-05-2564	0.00	2.
		2	ปรับปรุงผลตอบแทนเป็นกำไรจากการ	50,000.00	R0006405001	04-05-2564	0.00	
		3	ปรับปรุงผลตอบแทนเป็นดอกเบี้ยรับ	50,000.00	R0006405001	04-05-2564	0.00	
			ดอกเบี้ยค้างรับ	0.00			0.00	

9. กดปุ่ม **+** ในช่องรายการ เพื่อเพิ่มคำอธิบายของรายการนั้นๆ

ปี	เดือน	ลำดับ	รายการ	จำนวนเงิน(บาท)	เลขที่ใบเสร็จ	วันที่ใบเสร็จ	คบ.ค้างรับ คงเหลือ	ส่
2563	ธ.ค.	1	ยกยอด ยอดยกมาจาก2020-12-31	54,156,941.50			0.00	2.
2564	มิ.ย.	1	ขายเงินลงทุนก่อนครบกำหนด	200,000.00	R0006405001	04-05-2564	0.00	2.
		2	ปรับปรุงผลตอบแทนเป็นกำไรจากการ	50,000.00	R0006405001	04-05-2564	0.00	
		3	ปรับปรุงผลตอบแทนเป็นดอกเบี้ยรับ	50,000.00	R0006405001	04-05-2564	0.00	
			ดอกเบี้ยค้างรับ	0.00			0.00	

10. กดปุ่ม **บันทึก** เพื่อบันทึกข้อมูล

14. ประมวลผลดอกเบี้ยค้างรับ

โปรแกรมนี้เป็นโปรแกรมประมวลผลดอกเบี้ยค้างรับ

ประมวลผลดอกเบี้ยค้างรับ

ค้นหา

ประจำปี

02/2567

ค้นหา

1. เลือกเดือนที่ต้องการบันทึกข้อมูล
2. กดปุ่ม **ค้นหา** เพื่อดึงข้อมูล

รหัสกรวด	รายการ(เลือกแล้ว)	จำนวนชำระ	ดอกเบี้ย(%)	วันที่จบดอกเบี้ย วันสุดท้าย	จำนวนรับ	ดอกเบี้ยค้างรับ	ยอดส่วน เกิน/วัน	ยอดส่วนเกิน	บันทึก
2541000001		300,000.00		18-04-2566	317	0.00	0.00	0.00	<input type="checkbox"/> บันทึก
2554000001		300,000.00		10-10-2566	142	0.00	0.00	0.00	<input type="checkbox"/> บันทึก
2558000001		50,000,000.00	1.500000	31-12-2563	1,155	2,373,287.67	0.00	0.00	<input checked="" type="checkbox"/> บันทึก
2559000001		75,000,000.00	5.402000	31-12-2566	60	666,219.18	1,818.65	52,740.85	<input checked="" type="checkbox"/> บันทึก
2559000002		50,000,000.00	3.730000	31-12-2566	60	306,575.34	125.92	3,651.68	<input checked="" type="checkbox"/> บันทึก
2559000004		90,000,000.00	1.500000	31-12-2563	1,155	2,373,287.67	1,265.48	36,697.47	<input checked="" type="checkbox"/> บันทึก
2560000001		10,000,000.00	4.080000	31-12-2566	60	67,068.49	0.00	0.00	<input checked="" type="checkbox"/> บันทึก

- เลือกรายการที่ต้องการบันทึก โดยติ๊กเครื่องหมาย ในช่องบันทึก
- กดปุ่ม  เพื่อบันทึกข้อมูล

15. ยืนยันรายการเงินลงทุนไประบบบัญชี

โปรแกรมนี้เป็น โปรแกรมยืนยันรายการเงินลงทุนไประบบบัญชี

ยืนยันรายการเงินลงทุนไประบบบัญชี



ค้นหา

เดือนปี



- เลือกเดือนที่ต้องการทำรายการ
- กดปุ่ม  เพื่อค้นหาข้อมูล

เลขบัญชี	ชื่อบัญชี(Account Name)	เดบิต	เครดิต
40301-05	DR.ค.บ.เงินลงทุนรับ-หุ้นกู้	7,021,283.60	0.00
10702-05	CR.ค.บ.เงินลงทุนค้างรับ-หุ้นกู้	0.00	7,021,283.60
40301-04	DR.ค.บ.เงินลงทุนรับ-พันธบัตร	0.00	0.00
10702-04	CR.ค.บ.เงินลงทุนค้างรับ-พันธบัตร	0.00	0.00
40301-08	DR.ค.บ.เงินลงทุนรับ-เงินฝากสหกรณ์อื่นฯ	525,123.29	0.00
10702-09	CR.ค.บ.เงินลงทุนค้างรับ-สหกรณ์อื่น	0.00	525,123.29
10201-05	DR.เงินลงทุนในตราสารหนี้ (หุ้นกู้)	0.00	0.00
40301-05	CR.ค.บ.เงินลงทุนรับ-หุ้นกู้	0.00	0.00

- แสดงจำนวนจากที่ได้บันทึกมาจาก ข้อ 1.13 ประมวลผลดอกเบี้ยค้างรับ ลงตามผังบัญชีที่กำหนดไว้
- กดปุ่ม  เพื่อบันทึกข้อมูล
- กดปุ่ม  เพื่อแสดงข้อมูลก่อนพิมพ์

ประจำเดือน มกราคม 2567			
เลขที่บัญชี	ชื่อบัญชี(Account Name)	เดบิต	เครดิต
40301-05	DR.ค.บ.เงินลงทุนรับ-หุ้นกู้	7,021,283.60	0.00
10702-05	CR.ค.บ.เงินลงทุนค้างรับ-หุ้นกู้	0.00	7,021,283.60
40301-04	DR.ค.บ.เงินลงทุนรับ-พันธบัตร	0.00	0.00
10702-04	CR.ค.บ.เงินลงทุนค้างรับ-พันธบัตร	0.00	0.00
40301-08	DR.ค.บ.เงินลงทุนรับ-เงินฝากสหกรณ์อื่นฯ	525,123.29	0.00
10702-09	CR.ค.บ.เงินลงทุนค้างรับ-สหกรณ์อื่น	0.00	525,123.29
10201-05	DR.เงินลงทุนในตราสารหนี้ (หุ้นกู้)	0.00	0.00
40301-05	CR.ค.บ.เงินลงทุนรับ-หุ้นกู้	0.00	0.00
10201-05	DR.เงินลงทุนในตราสารหนี้ (หุ้นกู้)	0.00	0.00
40301-10	CR.กำไรจากการขายเงินลงทุน	0.00	0.00
10201-05	DR.เงินลงทุนในตราสารหนี้ (หุ้นกู้)	0.00	0.00
51101-14	CR.ส่วนเกินมูลค่าหุ้น บริษัท การบินไทย จำกัด(มหาชน)ตัดจำหน่าย	0.00	0.00
10702-09	DR.ค.บ.เงินลงทุนค้างรับ-สหกรณ์อื่น	0.00	0.00
40301-08	CR.ค.บ.เงินลงทุนรับ-เงินฝากสหกรณ์อื่นฯ	0.00	0.00
10201-09	DR.เงินฝากสหกรณ์อื่น	0.00	0.00
51101-08	CR.ค่าบริหารเงินลงทุน	0.00	0.00

- กดปุ่ม  เพื่อพิมพ์รายงาน

งานพิมพ์

1. แบบวิเคราะห์ผลตอบแทนการลงทุน

โปรแกรมนี้เป็นโปรแกรมสำหรับพิมพ์แบบวิเคราะห์ผลตอบแทนการลงทุน และแก้ไขข้อมูลผู้จัดทำ, ผู้ตรวจสอบ และคณะทำงานได้

แบบวิเคราะห์ผลตอบแทนการลงทุน

หน้าหลัก / บริหารการลงทุน / งานพิมพ์ / แบบวิเคราะห์ผลตอบแทนการลงทุน

ผลตอบแทนการลงทุน

รหัสตัวเปรียบเทียบผลตอบแทน ::

2567000002

1. กดปุ่ม เพื่อค้นหา

ค้นหารหัสตัวเปรียบเทียบผลตอบแทน

สาขา ::

รหัสค้นหา

รหัส

ชนิด	ประเภทเงินลงทุน	สัญลักษณ์	แหล่งลงทุน	รายละเอียดรายการ	เงินลงทุน	เลือก
2567000002	พันธบัตร	RTEEE	บริษัทหลักทรัพย์จัดการเงิน	บริษัทหลักทรัพย์จัดการเงิน	12,500,000.00	<input type="checkbox"/>

2. เลือกเงื่อนไขในการค้นหา

3. พิมพ์คำค้นหาในช่องว่างคำค้นหา จากนั้นกด Enter

4. แสดงรายการตัวเปรียบเทียบผลตอบแทน

5. กดปุ่ม เพื่อเลือกรายการ

คำนวณประมาณการรับผลตอบแทนการลงทุน

สัญลักษณ์	จำนวน(หน่วย)	มูลค่า(บาท)	ดอกเบี้ย (X%)	ระยะเวลาถือหุ้น	จำนวนเงินลงทุนซื้อ	ผลตอบแทนที่ได้รับ
RTEEE	1,000.00	12,500.00	9.00%	6 ปี	12,500,000.00	6,750,000,000.00
รวมกับสุทธิ						6,750,000,000.00

เปรียบเทียบการลงทุนกับ พันธบัตร

สัญลักษณ์	จำนวน(หน่วย)	มูลค่า(บาท)	ดอกเบี้ย (X%)	ระยะเวลาถือหุ้น	จำนวนเงินลงทุนซื้อ	ผลตอบแทนที่ได้รับ
				6 ปี	12,500,000.00	
รวมกับสุทธิ						

สรุปเบื้องต้น :

เห็นชอบ ไม่เห็นชอบ

ปริมาณการราคาหุ้นสุทธิหลังจ บาท เห็นชอบ ไม่เห็นชอบ

RTEEE เห็นชอบ ไม่เห็นชอบ

ปริมาณการราคาหุ้นสุทธิหลังจ บาท เห็นชอบ ไม่เห็นชอบ

จะเห็นว่าถ้าหากลงทุนเองใน RTEEE ผลตอบแทนจะสูงกว่า บาท เห็นชอบ ไม่เห็นชอบ

เห็นชอบ ไม่เห็นชอบ

เห็นชอบ ไม่เห็นชอบ

เห็นชอบ ไม่เห็นชอบ

ลงชื่อ
ผู้จัดทำ

ลงชื่อ
ผู้ตรวจสอบ

เห็นชอบ ไม่เห็นชอบ

เห็นชอบ ไม่เห็นชอบ

เห็นชอบ ไม่เห็นชอบ

6. แสดงรายละเอียดประมาณการรับผลตอบแทนการลงทุน

7. พิมพ์แก้ไขข้อมูลสรุปเบื้องต้นได้ โดยการเปลี่ยนข้อความในช่องว่าง
8. พิมพ์แก้ไขชื่อผู้จัดทำโดยการเปลี่ยนข้อความในช่องว่าง
9. พิมพ์แก้ไขชื่อผู้ตรวจสอบโดยการเปลี่ยนข้อความในช่องว่าง
10. พิมพ์แก้ไขรายชื่อคณะทำงาน โดยการเปลี่ยนข้อความในช่องว่าง
11. กดปุ่ม **พิมพ์รายงาน** เพื่อพิมพ์รายงาน

2. แบบวิเคราะห์ประมาณการผลตอบแทนการลงทุน ขายเงินลงทุน

แบบวิเคราะห์ประมาณการผลตอบแทนการลงทุนขายเงินลงทุน

ค้นหา

จากวันที่: 12-02-2567 ถึงวันที่: 12-02-2567

ค้นหา

Show 10 entries

รหัสการดำเนินงาน	เลขที่รับตรวจราชการ	รายละเอียด	ราคาลงทุนซื้อ	พิมพ์
2563000023	1	ภาษี 2563 ระยะเวลา 12 เดือน ครุภัณฑ์คอมพิวเตอร์ ๒๕.2564 (003962/2563)	50,000,000.00	

1. เลือกวันที่ ถึงวันที่
2. กดปุ่ม **ดึงข้อมูล**

รหัสการดำเนินงาน	เลขที่รับตรวจราชการ	รายละเอียด	ราคาลงทุนซื้อ	พิมพ์
2563000023	1	ภาษี 2563 ระยะเวลา 12 เดือน ครุภัณฑ์คอมพิวเตอร์ ๒๕.2564 (003962/2563)	50,000,000.00	

3. ตรวจสอบรายละเอียด
4. กดปุ่ม เพื่อแสดงแบบวิเคราะห์ประมาณการผลตอบแทนการลงทุน

พิมพ์รายงาน

แบบวิเคราะห์ประมาณการผลตอบแทนการลงทุน

เงินฝากสหกรณ์อื่น มูลนิธิสหกรณ์ออมทรัพย์แห่งประเทศไทย จำกัด รุ่นวันออมแห่งชาติปี 2563 ระยะเวลา 12 เดือน ครกกำหนดใกล้อนปี พ.ศ.2564 (003962/2563)

ราคาหน้าตราสาร 50,000,000.00.-	ราคาลงทุนซื้อ 50,000,000.00.-
วันที่ซื้อ 29 ต.ค. 2563	วันที่ครบกำหนด 29 ต.ค. 2564
อัตราดอกเบี้ยร้อยละ 0.00	จำนวน 1.00 หน่วย
	ราคาซื้อต่อหน่วย 50,000,000.00 บาท

1. ข.ส.ค. เงินฝากสหกรณ์อื่น มูลนิธิสหกรณ์ออมทรัพย์แห่งประเทศไทย จำกัด ต่อไปจนถึงสิ้นปี 2567

ลำดับ	รายการ	ผลตอบแทน	
1	ดอกเบี้ยรับ(01/02/2567 - 31/12/2567=335 วัน) อัตราดอกเบี้ยร้อยละ 2.400000	1,101,369.86	ความเห็นคณะกรรมการ <input type="checkbox"/> เห็นชอบ <input type="checkbox"/> ไม่เห็นชอบ ลงชื่อ
รวม (1)		1,101,369.86	

2. ข.ส.ค. เงินฝากสหกรณ์อื่น มูลนิธิสหกรณ์ออมทรัพย์แห่งประเทศไทย จำกัด (วันที่ 12 ก.พ. 2567) ผลตอบแทนร้อยละ 2.400000

ลำดับ	รายการ	ผลตอบแทน	
1	ดอกเบี้ยรับ(30/10/2564 - /-=1159 วัน) อัตราดอกเบี้ยร้อยละ 2.400000	3,810,410.96	<input type="checkbox"/> เห็นชอบ <input type="checkbox"/> ไม่เห็นชอบ ลงชื่อ
2	กำไรจากการขาย(1 หน่วย * บาท)	0.00	
3	(ราคาขายต่อหน่วย(Clean Price) = บาท)	0.00	<input type="checkbox"/> เห็นชอบ <input type="checkbox"/> ไม่เห็นชอบ ลงชื่อ
รวม (2)		3,810,410.96	

3. ถ้าหากขายเงินฝากสหกรณ์อื่น มูลนิธิสหกรณ์ออมทรัพย์แห่งประเทศไทย จำกัด

ลำดับ	รายการ	ผลตอบแทน	
รวม (3)		0.00	<input type="checkbox"/> เห็นชอบ <input type="checkbox"/> ไม่เห็นชอบ ลงชื่อ

4. ประมาณการผลตอบแทนที่ ข.ส.ค. จะได้รับปี 2567 0.00

ลำดับ	รายการ	ผลตอบแทน	
รวม (3)		0.00	<input type="checkbox"/> เห็นชอบ <input type="checkbox"/> ไม่เห็นชอบ ลงชื่อ

สรุป

5. ตรวจสอบข้อมูลรายละเอียด
6. พิมพ์แก้ไขข้อมูลชื่อในส่วนของความเห็นคณะกรรมการ โดยการเปลี่ยนข้อความในช่องว่าง
7. พิมพ์แก้ไขข้อมูล สรุป โดยการเปลี่ยนข้อความในช่องว่าง
8. พิมพ์แก้ไขข้อมูล หมายเหตุ โดยการเปลี่ยนข้อความในช่องว่าง
9. พิมพ์แก้ไขข้อมูล ชื่อผู้จัดทำ โดยการเปลี่ยนข้อความในช่องว่าง
10. พิมพ์แก้ไขข้อมูล ชื่อผู้ตรวจสอบ โดยการเปลี่ยนข้อความในช่องว่าง
11. กดปุ่ม พิมพ์รายงาน เพื่อพิมพ์รายงาน

3. แสดงผลทะเบียนการการลงทุน

เมนูส่วนนี้เป็นการแสดงข้อมูลการการลงทุน

แสดงผลทะเบียนการการลงทุน

ค้นหา

เลขที่การ
(2567000001)

1. กดปุ่ม เพื่อค้นหา
2. กดปุ่ม เพื่อดึงข้อมูล

ชุมนุมสหกรณ์เครดิตยูเนียนแห่งประเทศไทย จำกัด
การด-เงินลงทุน

CODE :: _____

บริษัทหลักทรัพย์ที่ติดต่อ	KGI	วันที่ลงทุน	12 ก.พ. 2567
ประเภทตราสาร	เงินฝากสหกรณ์อื่น : _____ เงินฝากประจำระยะเวลา 1 เดือน (31 วัน) ครบกำหนด 5 พฤษภาคม 2565	รับครบกำหนด	7 มี.ค. 2572
สัญญาซื้อขาย	FDR	ดอกเบี้ย(%)	0.50
เงินโอน	_____	Yield(%)	0.500000
		ราคาหน้าตราสาร	50,000,000.00
		ราคาลงทุนซื้อ	50,000,000.00
		ตัดส่วนเกิน	0.00 บาท/วัน

รายการ	จำนวนเงิน (บาท)	ใบเสร็จรับเงิน	วันที่ใบเสร็จรับเงิน	ตบ.ค้างรับ คงเหลือ	ส่วนเกินมูลค่า คงเหลือ	ดอกเบี้ยเข้ามา คงเหลือ	ดอกเบี้ยแจ้งรับ คงเหลือ	คงเหลือตามบัญชี	วันที่ทำรายการ	ผู้ทำรายการ
2567										
กุมภาพันธ์										
1. ลงทุนซื้อ	50,000,000.00	800067020008	12-02-2567	0.00	-50,000,000.00	50,000,000.00	0.00	50,000,000.00	12-02-2567	นาย _____

3. ระบบแสดงการการลงทุน
4. กดปุ่ม เพื่อพิมพ์รายงาน

รายงาน

1. รายงานประมาณการกระแสเงินสด

รายงานนี้เป็นรายงานเกี่ยวกับการแสดงข้อมูลการประมาณการกระแสเงินสดรับ-จ่ายเงินสด

รายงานประมาณการกระแสเงินสด

หน้าหลัก / บริการช่วยเหลือ / รายงาน / รายงานประมาณการกระแสเงินสด

ค้นหาการบันทึกข้อมูล

จากวันที่: 01-01-2563 ถึง วันที่: 12-02-2567

ค้นหาข้อมูล

ลำดับ	วันเวลาที่จัดทำ	ชื่อผู้จัดทำ	พิมพ์
1	19 เม.ย. 2564 (103445)	Sinluk	พิมพ์รายงาน
2	15 ส.ค. 2564 (164623)	Sinluk	พิมพ์รายงาน

1. เลือกวันที่ที่ต้องการดึงข้อมูล
2. กดปุ่ม **ค้นหาข้อมูล** เพื่อดึงข้อมูล
3. กดปุ่ม **พิมพ์รายงาน** เพื่อแสดงรายงาน

พิมพ์รายงาน



รายงานประมาณการกระแสเงินสด
 ขุมนุมสหกรณ์เครดิตยูเนียนแห่งประเทศไทย จำกัด
 ณ วันที่ -

วันที่	รายการ	เงินรับ(บาท)	เงินจ่าย(บาท)	คงเหลือ(บาท)
18-04-2564	ยกยอดมา วันที่ 18 เมษายน 2564	0.00	0.00	316,308,693.57

ตัวสัญญาใช้เงินและเงินฝากประจำครบกำหนด (รอแจ้งจากสหกรณ์) ที่มียอด 1 ล้านขึ้นไป

วันที่	รายการ	จำนวน(บาท)
ลงชื่อ _____ (นางสาวสิริลักษณ์ ธงชัย) เจ้าหน้าที่สินเชื่อและระดมทุน		

4. กดปุ่ม **พิมพ์รายงาน** เพื่อพิมพ์รายงาน

2. รายงานทะเบียนรายประเภทการลงทุน

รายงานนี้เป็นรายงานเกี่ยวกับข้อมูลทะเบียนรายประเภทการลงทุน

รายงานทะเบียนรายประเภทการลงทุน

หน้าหลัก / บริการช่วยเหลือ / รายงาน / รายงานทะเบียนรายประเภทการลงทุน

ค้นหา

วันที่: 12-02-2567

ค้นหาข้อมูล

1. เลือกวันที่ที่ต้องการดึงข้อมูล
2. กดปุ่ม **Q ดึงข้อมูล** เพื่อดึงข้อมูล

รายละเอียดลงทุน	ระยะต้นถึง 1 ปี	ระยะปานกลาง 1 ปี - 3 ปี	ระยะยาว 3 ปี ขึ้นไป	ราคาเงินลงทุนเฉลี่ยตามบัญชี
รวมทั้งสิ้น				
1. เงินลงทุนในตราสารหนี้	0.00	0.00	120,000,000.00	120,000,000.00
2. เงินลงทุนในหุ้นสามัญ	0.00		170,792,154.03	170,792,154.03
3. เงินลงทุนในอสังหาริมทรัพย์	0.00		65,000,000.00	65,000,000.00
4. เงินลงทุนในสินทรัพย์ทางการเงิน	0.00		197,200,720.04	197,200,720.04
5. เงินลงทุนในกองทุน	0.00	70,510,106.72	111,040,149.68	181,370,336.40
6. เงินลงทุนในอสังหาริมทรัพย์	0.00		20,000,000.00	20,000,000.00
7. เงินลงทุนในสินทรัพย์ทางการเงิน	0.00		5,000,000.00	5,000,000.00
8. เงินลงทุนในอสังหาริมทรัพย์	0.00		181,415,176.52	181,415,176.52
9. เงินลงทุนในสินทรัพย์ทางการเงิน	0.00		125,824,244.40	125,824,244.40

3. แสดงรายงานทะเบียนรายประเภทการลงทุน
4. กดปุ่ม **นำข้อมูลออก** หากต้องการนำข้อมูลออกเป็นไฟล์ Excel
5. กดปุ่ม **พิมพ์รายงาน** เพื่อพิมพ์รายงาน

3. รายงานทะเบียนรายประเภทแหล่งลงทุน

รายงานนี้เป็นรายงานแสดงทะเบียนรายประเภทของแหล่งลงทุน

ลำดับที่	ชื่อย่อหน่วยงาน	ระดับการจัด
1		A-
2	บริษัทหลักทรัพย์จัดการกองทุน	AAA
3	บริษัทหลักทรัพย์จัดการกองทุน (มหาชน)	A-
4	บริษัทหลักทรัพย์จัดการกองทุน (มหาชน)	A
5	บริษัทหลักทรัพย์จัดการกองทุน (มหาชน)	Cancelled
6	บริษัทหลักทรัพย์จัดการกองทุน (มหาชน)	AA+
7	บริษัทหลักทรัพย์จัดการกองทุน (มหาชน)	A+
8	บริษัทหลักทรัพย์จัดการกองทุน (มหาชน)	A-
9	บริษัทหลักทรัพย์จัดการกองทุน (มหาชน)	A-

1. แสดงรายงานทะเบียนประเภทแหล่งลงทุน
2. กดปุ่ม **นำข้อมูลออก** หากต้องการนำข้อมูลออกเป็นไฟล์ Excel
3. กดปุ่ม **พิมพ์รายงาน** เพื่อพิมพ์รายงาน

4. รายงานดอกเบี้ยรับล่วงหน้า (ประมาณการ)

รายงานนี้เป็นรายงานเกี่ยวกับข้อมูลดอกเบี้ยรับล่วงหน้า(ประมาณการ)ของเงินลงทุน

รายงานดอกเบี้ยรับล่วงหน้า (ประมาณการ)

หน้าหลัก > เบิกจ่ายดอกเบี้ย > รายงานดอกเบี้ยรับล่วงหน้า

ค้นหา

วันที่: 01-01-2567 ถึงวันที่: 12-02-2567


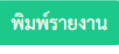
ค้นหา

1. เลือกวันที่ ที่ต้องการดึงข้อมูล
2. กดปุ่ม  เพื่อดึงข้อมูล

รายงานดอกเบี้ยรับล่วงหน้า (ประมาณการ)
ข้อมูลหลักทรัพย์ที่ขึ้นทะเบียนในประเทศไทย จำกัด
ณ 1 มกราคม 2567

ลำดับ	ประเภทตราสาร (Type of Document)	สัญลักษณ์	ราคาหน้าตราสาร (Face Amount)	ราคาสุทธิ (Settlement Price)	วันที่จ่ายดอกเบี้ย	ดอกเบี้ยรับ (บาท)
1	หุ้นสามัญ (จำกัด (มหาชน)) ครึ่งที่ 1/2554 ชุดที่ 3 ส่วนกำหนดโดยมติ พ.ศ.2564	THAI2138	50,000,000.00	51,236,664.00	2024-01-31	63,524.59
2	หุ้นสามัญ (จำกัด (มหาชน)) ครึ่งที่ 2/2558 ชุดที่ 4 ส่วนกำหนดโดยมติ พ.ศ.2568	THAI259A	50,000,000.00	54,156,941.50	2024-01-31	63,524.59
3	หุ้นสามัญ (จำกัด (มหาชน)) ครึ่งที่ 2/2561 ชุดที่ 5 ส่วนกำหนดโดยมติ พ.ศ.2571	THAI288A	20,000,000.00	20,000,000.00	2024-01-31	25,409.84
4	เงินฝากออมทรัพย์ (บัญชี) บัญชีออมทรัพย์ ระยะเวลา 60 เดือน ครึ่งโดยมติ พ.ศ.2567	01170/2562	20,000,000.00	20,000,000.00	2024-01-15	66,630.14
5	เงินฝากออมทรัพย์ (บัญชี) บัญชีออมทรัพย์ ระยะเวลา 60 เดือน ครึ่งโดยมติ พ.ศ.2567	02136-7/2562	40,000,000.00	40,000,000.00	2024-01-08	137,424.66
6	หุ้นสามัญ (จำกัด (มหาชน)) ครึ่งที่ 1/2562 ชุดที่ 2 ส่วนกำหนดโดยมติ พ.ศ.2572	EA297A	75,000,000.00	75,000,000.00	2024-01-11	818,926.02
7	หุ้นสามัญ (จำกัด (มหาชน)) ครึ่งที่ 2/2562 ชุดที่ 3 ส่วนกำหนดโดยมติ พ.ศ.2577	THAI340A	50,000,000.00	50,000,000.00	2024-01-31	63,524.59
8	หุ้นสามัญ (จำกัด (มหาชน)) ครึ่งที่ 1/2563 ชุดที่ 5 ส่วนกำหนดโดยมติ พ.ศ.2573	FF7301A	15,000,000.00	15,000,000.00	2024-01-15	241,972.60
9	หุ้นสามัญ (จำกัด (มหาชน)) ครึ่งที่ 3/2561 ชุดที่ 4 ส่วนกำหนดโดยมติ พ.ศ.2568	WHA250A	40,000,000.00	43,244,874.40	2024-01-19	406,312.33

นำเข้าข้อมูลออก  พิมพ์รายงาน 

3. แสดงข้อมูลเงินลงทุนและจำนวนดอกเบี้ย
4. กดปุ่ม  หากต้องการนำข้อมูลออกเป็นไฟล์ Excel
5. กดปุ่ม  เพื่อพิมพ์รายงาน

5. รายงานวันที่กำหนดรับดอกเบี้ย

รายงานนี้เป็นรายงานเกี่ยวกับข้อมูลวันที่กำหนดรับดอกเบี้ยเงินลงทุน

รายงานวันที่กำหนดรับดอกเบี้ย

หน้าหลัก > เบิกจ่ายดอกเบี้ย > รายงานวันที่กำหนดรับดอกเบี้ย

ค้นหา

ประจำเดือน: 02/2567

ค้นหา

1. เลือกวันที่ที่ต้องการดึงข้อมูล
2. กดปุ่ม  เพื่อดึงข้อมูล

ลำดับ	วันที่ครบกำหนดดอกเบี้ย	ประเภทรายการ (Type of Document)	สัญลักษณ์	ราคาหน้ารายการ (Face Amount)	ราคาขงซื้อ (Settlement Price)	อัตราผลตอบแทน
1	2024-02-01	หุ้นกู้ (เอกสาร) ครีที 2/2563 ครบกำหนดดอกเบี้ย พ.ศ.2567	SCC241A	10,000,000.00	10,000,000.00	2.80
2	2024-02-04	หุ้นกู้ (เอกสาร) ครีที 2/2564 ชุดที่ 3	BANPU318A	50,000,000.00	50,000,000.00	3.80
3	2024-02-06	หุ้นกู้ (เอกสาร) ครีที 2/2564 ชุดที่ 5 ครบกำหนดดอกเบี้ย พ.ศ.2574	PTTC318A	15,000,000.00	15,000,000.00	2.37
4	2024-02-06	เงินฝากออมทรัพย์ บัญชีออมทรัพย์ ระยะเวลา 60 เดือน ครบกำหนดดอกเบี้ย พ.ศ.2567	02136-7/2562	40,000,000.00	40,000,000.00	3.80
5	2024-02-14	เงินฝากออมทรัพย์ บัญชีออมทรัพย์ ระยะเวลา 60 เดือน ครบกำหนดดอกเบี้ย พ.ศ.2567	01770/2562	20,000,000.00	20,000,000.00	3.80
6	2024-02-15	หุ้นกู้ บริษัท (เอกสาร) ครีที 2/2562 ชุดที่ 3 ครบกำหนดดอกเบี้ย พ.ศ.2572	EA398A	80,000,000.00	80,000,000.00	3.58
7	2024-02-15	หุ้นกู้ บริษัท (เอกสาร) ครีที 2/2562 ชุดที่ 3 ครบกำหนดดอกเบี้ย พ.ศ.2572	EA298A	10,000,000.00	10,493,473.20	3.58
8	2024-02-15	หุ้นกู้ บริษัท (เอกสาร) ครีที 2/2562 ชุดที่ 3 ครบกำหนดดอกเบี้ย พ.ศ.2572	EA298A	10,000,000.00	10,500,268.90	3.58
9	2024-02-15	เงินฝากออมทรัพย์ บัญชีออมทรัพย์ ระยะเวลา 36 เดือน ครบกำหนดดอกเบี้ย พ.ศ.2567	FDR	30,000,000.00	30,000,000.00	3.50
10	2024-02-16	หุ้นกู้ บริษัท (เอกสาร) ครีที 2/2561 ชุดที่ 5 ครบกำหนดดอกเบี้ย พ.ศ.2571	THA288A	20,000,000.00	20,000,000.00	1.50
11	2024-02-19	หุ้นกู้ บริษัท (เอกสาร) ครีที 1/2563 ชุดที่ 3 ครบกำหนดดอกเบี้ย พ.ศ.2570	GULP278A	40,000,000.00	40,000,000.00	3.34

3. แสดงข้อมูลวันที่กำหนดรับดอกเบี้ย
4. กดปุ่ม **นำข้อมูลออก** หากต้องการนำข้อมูลออกเป็นไฟล์ Excel
5. กดปุ่ม **พิมพ์รายงาน** เพื่อพิมพ์รายงาน

6. รายงานการลงทุน

รายงานนี้เป็นรายงานเกี่ยวกับข้อมูลการลงทุน

รายงาน - รายละเอียดการฝากหรือลงทุน

ค้นหา

วันที่

12-02-2567

ดูข้อมูล

1. เลือกวันที่ที่ต้องการดึงข้อมูล
2. กดปุ่ม **ดูข้อมูล** เพื่อดึงข้อมูล

เลขที่การ	รายละเอียดการลงทุน	สัญลักษณ์	ระดับความน่าเชื่อถือ	ชื่อยาหลักทรัพย์	วันที่ลงทุน	จำนวนเงินลงทุน	ราคาขายรายการ	ส่วน
ผู้กู้ - บลชีเอสดี								
2558000001	บริษัท (เอกสาร) ครีที 2/2564 ชุดที่ 5 ครบกำหนดดอกเบี้ย พ.ศ.2564	THA2158	Cancelled	บ.ส.ท.	29/06/2558	51,238,664.00	50,000,000.00	
2559000001	บริษัท (เอกสาร) ครีที 2/2554 ครบกำหนดดอกเบี้ย พ.ศ.2584	CPF410A	A+	HGI	30/06/2559	92,011,854.00	75,000,000.00	
2559000002	บริษัท (เอกสาร) ครีที 1/2559 ชุดที่ 3 ครบกำหนดดอกเบี้ย พ.ศ.2574	CFP314A	A+	KCS	08/08/2559	91,277,468.50	50,000,000.00	
2559000004	บริษัท (เอกสาร) ครีที 2/2558 ชุดที่ 4 ครบกำหนดดอกเบี้ย พ.ศ.2568	THA259A	Cancelled	บ.ส.ท.	30/09/2559	54,156,941.50	50,000,000.00	
2560000001	บริษัท (เอกสาร) ครีที 1/2560 ชุดที่ 3 ครบกำหนดดอกเบี้ย พ.ศ.2570	SCCC275A	A	YUANTA	05/05/2560	10,000,000.00	10,000,000.00	
2560000002	บริษัท (เอกสาร) ครีที 1/2560 ชุดที่ 3 ครบกำหนดดอกเบี้ย พ.ศ.2570	SCCC275A	A	YUANTA	07/06/2560	20,520,406.00	20,000,000.00	
2560000003	บริษัท (เอกสาร) ครีที 1/2560 ชุดที่ 3 ครบกำหนดดอกเบี้ย พ.ศ.2570	SCCC275A	A	YUANTA	27/06/2560	20,645,743.60	20,000,000.00	
2561000002	บริษัท (เอกสาร) ครีที 1/2561 ชุดที่ 5 ครบกำหนดดอกเบี้ย พ.ศ.2571	THA288A	Cancelled	บ.ส.ท.	13/08/2561	20,000,000.00	20,000,000.00	

3. แสดงข้อมูลรายการเงินลงทุน
4. กดปุ่ม **นำข้อมูลออก** หากต้องการนำข้อมูลออกเป็นไฟล์ Excel
5. กดปุ่ม **พิมพ์รายงาน** เพื่อพิมพ์รายงาน

7. รายงานการขายเงินลงทุน

รายงานนี้เป็นรายงานเกี่ยวกับข้อมูลการขายเงินลงทุน

รายงาน - ถอนเงินฝากหรือขายเงินลงทุนก่อนครบกำหนด

หน้าหลัก > รายงาน > รายงาน > รายงานการขายเงินลงทุนก่อนครบกำหนด

ค้นหา

วันที่ ถึงวันที่

[ดูข้อมูล](#)

1. เลือกวันที่ขายเงินลงทุน ถึงวันที่
2. กดปุ่ม [ดูข้อมูล](#) เพื่อดึงข้อมูล

ปุ่ม: [นำข้อมูลออก](#) [พิมพ์รายงาน](#)


 อนุกรมสารกรมศรัทธาเงินแห่งประเทศไทย จำกัด
 รายงาน - ถอนเงินฝากหรือขายเงินลงทุนก่อนครบกำหนด
 ระหว่างวันที่ 1 ธันวาคม 2566 ถึง 12 กุมภาพันธ์ 2567

เลขที่การค้า	เงินลงทุน	สัญญาฉบับ	วันที่ขาย/ ถอนเงิน	จำนวนเงินต้น	ดอกเบี้ยรับ A	กำไร จากการขาย B	ส่วนเกิน/ขาด/ ดอกเบี้ยขาดทุน/กำไร ขาด(ลบ)ขาด C	รวมยอดถอน/ จากการขายเงิน ลงทุน (A+B-C+D)
2366000023	ทำกิจ เงินฝากออมทรัพย์ระยะ 6 เดือน บุณยสมภรณ์ศิริวันมณี 2566 วันที่ทำ 23 สิงหาคม พ.ศ. 2566 ครบกำหนด 26 กุมภาพันธ์ พ.ศ. 2567	ชส. 25/02/2566	20 ธ.ค. 2566	50,000,000.00	111,095.89	0.00	0.00	111,095.89
		รวมทั้งสิ้น		50,000,000.00	111,095.89	0.00	0.00	111,095.89

3. แสดงข้อมูลรายละเอียดการขายเงินลงทุนก่อนครบกำหนด
4. กดปุ่ม [นำข้อมูลออก](#) หากต้องการนำข้อมูลออกเป็นไฟล์ Excel
5. กดปุ่ม [พิมพ์รายงาน](#) เพื่อพิมพ์รายงาน

8. รายงานการดำรงสินทรัพย์สภาพคล่อง

รายงานนี้เป็นรายงานเกี่ยวกับข้อมูลการดำรงสินทรัพย์สภาพคล่อง

รายงานการดำรงสินทรัพย์สภาพคล่อง

หน้าหลัก > รายงาน > รายงาน > รายงานการดำรงสินทรัพย์สภาพคล่อง


ค้นหา

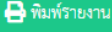
วันที่

[ดูข้อมูล](#)

1. เลือกเดือนและปีที่ต้องการค้นหา
2. กดปุ่ม [ดูข้อมูล](#) เพื่อดึงข้อมูล

ลำดับ	รายการ	เป้าหมาย	ผลการดำเนินงานเดือนนี้	ผลการดำเนินงานทั้งปี	ร้อยละ
1	เงินลงทุนยกมา ปีพ.ศ.2563			2,371,263,805.27	
1.1	บวก เงินลงทุนประจำเดือน	1,000,000.00	111,116,816.00	111,116,816.00	11,111.68
1.2	หัก รับคืนเงินต้นครบกำหนดประจำเดือน		0.00	0.00	
1.3	หัก รับคืนเงินต้นจากการขายก่อนครบกำหนด		45,000,000.00	(45,000,000.00)	
1.4	บวก ส่วนขาดเงินต้นเงินลงทุนประจำเดือน		0.00	0.00	

9. กดปุ่ม  เพื่อนำข้อมูลออกเป็น ไฟล์ Excel

10. กดปุ่ม  เพื่อพิมพ์รายงาน

10. รายงาน-การฝากหรือลงทุน แยกตามสัดส่วน

รายงานนี้เป็นรายงานที่แสดงข้อมูลสัดส่วนของการลงทุน


รายงาน - การฝากหรือลงทุน แยกตามสัดส่วน

หน้าหลัก / บริการลงทุน / รายงาน - การฝากหรือลงทุนแยกตามสัดส่วน

ค้นหา

วันที่

12-02-2567




1. เลือกวันที่ที่ต้องการดึงข้อมูล

2. กดปุ่ม  เพื่อดึงข้อมูล

รายละเอียดการลงทุน	ระยะต้นไม่เกิน 1 ปี	ระยะปานกลาง 1 ปี - 3 ปี	ระยะยาว 3 ปี ขึ้นไป	ราคากลับลงทุนเมื่อครบกำหนด	สัดส่วนคิดเป็น มูลค่ารวม (ร้อยละ)
มีผลลงทุนอยู่ในวงรวมการลงทุนระยะยาวครบกำหนด					
ประเภทพันธบัตร					
พันธบัตร (ตราหนี้รัฐบาล)	0.00	0.00	120,000,000.00	120,000,000.00	4
พันธบัตร (ตราหนี้รัฐบาล)	0.00	0.00	170,792,154.03	170,792,154.03	5
พันธบัตร (ตราหนี้รัฐบาล)	0.00	0.00	65,000,000.00	65,000,000.00	2
พันธบัตร (ตราหนี้รัฐบาล)	0.00	0.00	197,200,720.84	197,200,720.84	6
พันธบัตร (ตราหนี้รัฐบาล)	0.00	70,510,186.72	111,060,149.68	181,570,336.40	6
พันธบัตร (ตราหนี้รัฐบาล)	0.00	0.00	20,000,000.00	20,000,000.00	0
พันธบัตร (ตราหนี้รัฐบาล)	0.00	0.00	5,000,000.00	5,000,000.00	0
พันธบัตร (ตราหนี้รัฐบาล)	0.00	0.00	181,415,176.52	181,415,176.52	6
พันธบัตร (ตราหนี้รัฐบาล)	0.00	0.00	125,824,244.40	125,824,244.40	4

3. แสดงข้อมูลสัดส่วนการลงทุน

4. กดปุ่ม  หากต้องการนำข้อมูลออกเป็น ไฟล์ Excel

11. รายงาน-การฝากหรือลงทุน ระหว่างปี

เป็นรายงานเกี่ยวกับข้อมูลสถานะของเงินลงทุน

รายงาน - การฝากหรือลงทุน ระหว่างปี

หน้าหลัก / บริการข้อมูล / รายงาน / รายงาน - การฝากหรือลงทุน

ค้นหา

วันที่

12-02-2567

ค้นหาข้อมูล


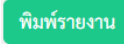
1. เลือกวันที่ที่ต้องการดึงข้อมูล
2. กดปุ่ม  เพื่อดึงข้อมูล

หน้าหลัก / บริการข้อมูล / รายงาน / รายงาน - การฝากหรือลงทุน

รายงาน - การฝากหรือลงทุน ระหว่างปี
ณ 12 กุมภาพันธ์ 2567

รายการ	รายการเคลื่อนไหว		
	บาท	สต	คงเหลือ
เงินลงทุนสุทธิ ณ วันที่ 1 มกราคม 2567			3,000,885,263.15
มูลค่าลงทุนเพิ่ม-เงินฝากและลงทุนครบกำหนดเข้ายอด			
สิ้นปี มกราคม 2567			
- เงินฝากธนาคารมีเงินต้นจำนวน 1 ล้านบาท		50,000,000.00	
- ส่วนผลกำไรสุทธิที่ได้รับเข้าเงิน		297,020.45	
รวมสิ้น มกราคม 2567	0.00	50,297,020.45	2,950,588,242.70
สิ้นปี กุมภาพันธ์ 2567			
รวมสิ้น กุมภาพันธ์ 2567	0.00	0.00	2,950,588,242.70
รวมเงินลงทุนครบกำหนดเข้ายอด	0.00	50,297,020.45	2,950,588,242.70

นำข้อมูลออก พิมพ์รายงาน

3. แสดงข้อมูลสถานะเงินลงทุน
4. กดปุ่ม  หากต้องการนำข้อมูลออกเป็นไฟล์ Excel
5. กดปุ่ม  เพื่อพิมพ์รายงาน

12. รายงาน-สรุปการฝากหรือลงทุน

เป็นรายงานที่เกี่ยวกับสรุปการฝากหรือลงทุน

รายงาน - สรุปการฝากหรือลงทุน

หน้าหลัก / บริการข้อมูล / รายงาน / รายงาน - สรุปการฝากหรือลงทุน

ค้นหา


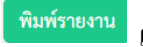
วันที่

12-02-2567

ค้นหาข้อมูล

1. เลือกวันที่ที่ต้องการดึงข้อมูล
2. กดปุ่ม  เพื่อดึงข้อมูล

ลำดับ	เลขที่การวัด	รายละเอียด (ในวงเล็บ)	สัญญาฉบับ	วันที่ลงทุน	วันที่ครบกำหนด	Rating
1	2534000001	เงินลงทุนอื่นๆ (ในวงเล็บ)	2613101-2633100	30 ก.ย. 2534	-	
2	2541000001	เงินลงทุนอื่นๆ (ในวงเล็บ)	33501-36500	29 เม.ย. 2541	-	
3	2562000001	เงินฝากสหกรณ์ออมทรัพย์ (ในวงเล็บ) รัฐบาลทั่วไป ระยะเวลา 60 เดือน คงเหลือหนี้ 1.ค.2567	01770/2562	14 พ.ค. 2562	14 พ.ค. 2567	A+
4	2562000003	เงินฝากสหกรณ์ออมทรัพย์ (ในวงเล็บ) รัฐบาลทั่วไป ระยะเวลา 60 เดือน คงเหลือหนี้ 1.ค.2567	02136-7/2562	6 มี.ย. 2562	6 มี.ย. 2567	A+
5	2563000025	หุ้นกู้ (ในวงเล็บ) (จำกัด) ครีทีที 2/2563 คงเหลือหนี้ 1.ค.2567	SCC204A	1 พ.ย. 2563	1 พ.ย. 2567	A
6	2563000025	เงินฝากสหกรณ์ออมทรัพย์ (ในวงเล็บ) จำกัด (มหาชน) ครีทีที 2/2563 คงเหลือหนี้ 1.ค.2568	FDR	15 ก.ย. 2563	15 ก.ย. 2568	A+
7	2563000026	เงินฝากสหกรณ์ออมทรัพย์ (ในวงเล็บ) จำกัด (มหาชน) ครีทีที 2/2563 คงเหลือหนี้ 1.ค.2568	FDR	20 ก.ย. 2563	22 ก.ย. 2568	A+
8	2564000039	หุ้นกู้ (ในวงเล็บ) ครีทีที 2/2564 คงเหลือหนี้ 1.ค.2568	SCC230A	1 พ.ค. 2564	1 พ.ค. 2568	A
9	2563000006	หุ้นกู้ (ในวงเล็บ) ครีทีที 3/2563 คงเหลือหนี้ 1.ค.2568	VH4250A	17 ก.พ. 2563	19 พ.ค. 2568	A+
10	2564000013	หุ้นกู้ (ในวงเล็บ) ครีทีที 1/2564 คงเหลือหนี้ 1.ค.2569	CH265A	5 พ.ค. 2564	7 พ.ค. 2569	A+
11	2564000011	หุ้นกู้ (ในวงเล็บ) จำกัด (มหาชน) ครีทีที 1/2564 คงเหลือหนี้ 1.ค.2569	ADIANC265A	5 พ.ค. 2564	7 พ.ค. 2569	AAA
12	2564000023	หุ้นกู้ (ในวงเล็บ) ครีทีที 2/2564 คงเหลือหนี้ 1.ค.2569	BGRIN267A	5 พ.ค. 2564	6 พ.ค. 2569	A+

3. แสดงข้อมูลรายละเอียดสถานะเงินลงทุน
4. กดปุ่ม  หากต้องการนำข้อมูลออกเป็นไฟล์ Excel
5. กดปุ่ม  เพื่อพิมพ์รายงาน

13. รายงานรายละเอียดดอกเบี้ยค้างรับ

รายงานนี้เป็นรายงานเกี่ยวกับรายละเอียดดอกเบี้ยค้างรับ


รายงาน - รายละเอียดดอกเบี้ยค้างรับ

หน้าหลัก > รายงาน > รายงาน - รายละเอียดดอกเบี้ยค้างรับ

ค้นหา


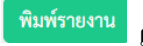
วันที่

02/2567



1. เลือกเดือนและปีที่ต้องการค้นหา
2. กดปุ่ม  เพื่อดึงข้อมูล

ลำดับ	เลขที่การวัด	รายละเอียด	สัญญาฉบับ	จำนวนเงินต้น	รายละเอียด - ดอกเบี้ยค้างรับ			
					ยอดคงค้าง	รวมค้างคืน (ตั้งเพิ่ม)	รวมค้างคืน (ลดลง)	ยอดสุทธิ
ผู้กู้								
ผู้กู้ - ไนส์เคอเคอร์								
1	2538000001	เจ้าหนี้	TH40215B	50,000,000.00	0.00	0.00	0.00	0.00
2	2539000001	เจ้าหนี้	CPF410A	75,000,000.00	467,753.43	0.00	0.00	467,753.43
3	2539000002	เจ้าหนี้	CPF314A	50,000,000.00	572,273.97	0.00	0.00	572,273.97
4	2539000004	เจ้าหนี้	TH40259A	50,000,000.00	0.00	0.00	0.00	0.00
5	2560000001	เจ้าหนี้	SCCC273A	10,000,000.00	93,895.88	0.00	0.00	93,895.88
6	2560000002	เจ้าหนี้	SCCC273A	20,000,000.00	187,791.78	0.00	0.00	187,791.78
7	2560000003	เจ้าหนี้	SCCC273A	20,000,000.00	187,791.78	0.00	0.00	187,791.78

3. แสดงข้อมูลรายละเอียดดอกเบี้ยค้างรับ
4. กดปุ่ม  หากต้องการนำข้อมูลออกเป็นไฟล์ Excel
5. กดปุ่ม  เพื่อพิมพ์รายงาน

14. รายงานสถานะเงินลงทุน(เสนอกรรมการ)

รายงานนี้เป็นรายงานเกี่ยวกับข้อมูลสถานะเงินลงทุน(เสนอกรรมการ)

รายงานสถานะเงินลงทุน(เสนอกรรมการ)

หน้าหลัก > บริการข้อมูล > ระบบ > รายงานสถานะเงินลงทุน(เสนอกรรมการ)

ค้นหา

วันที่

12-02-2567

ค้นหาข้อมูล

1. เลือกวันที่ที่ต้องการดึงข้อมูล
2. กดปุ่ม **ค้นหาข้อมูล** เพื่อดึงข้อมูล

รายงานสถานะเงินลงทุน(เสนอกรรมการ)
ณ 12 กุมภาพันธ์ 2567

นำข้อมูลออก พิมพ์รายงาน

รายละเอียดเงินลงทุน	ระยะต้นถึงวัน 1 ปี	ระยะปานกลาง 1 ปี - 3 ปี	ระยะยาว 3 ปี ขึ้นไป	ราคากินลงทุนยกเว้นตามบัญชี	สัดส่วนคงเหลือใน กองทุนรวม (ร้อยละ)
รวมทั้งสิ้น					
บริษัท ไทยพาณิชย์ จำกัด (มหาชน)	0.00	0.00	120,000,000.00	120,000,000.00	4
บริษัท ไทยพาณิชย์ จำกัด (มหาชน)	0.00	0.00	170,792,154.03	170,792,154.03	5
บริษัท ไทยพาณิชย์ จำกัด (มหาชน)	0.00	0.00	65,000,000.00	65,000,000.00	2
บริษัท ไทยพาณิชย์ จำกัด (มหาชน)	0.00	0.00	197,200,720.84	197,200,720.84	6
บริษัท ไทยพาณิชย์ จำกัด (มหาชน)	0.00	70,510,186.72	111,060,149.68	181,570,336.40	6
บริษัท ไทยพาณิชย์ จำกัด (มหาชน)	0.00	0.00	20,000,000.00	20,000,000.00	0
บริษัท ไทยพาณิชย์ จำกัด (มหาชน)	0.00	0.00	5,000,000.00	5,000,000.00	0
บริษัท ไทยพาณิชย์ จำกัด (มหาชน)	0.00	0.00	181,415,176.52	181,415,176.52	6
บริษัท ไทยพาณิชย์ จำกัด (มหาชน)	0.00	0.00	125,824,244.60	125,824,244.60	4
บริษัท ไทยพาณิชย์ จำกัด (มหาชน)	0.00	0.00	30,000,000.00	30,000,000.00	1
บริษัท ไทยพาณิชย์ จำกัด (มหาชน)	0.00	40,941,061.10	0.00	40,941,061.10	1
บริษัท ไทยพาณิชย์ จำกัด (มหาชน)	0.00	0.00	81,031,666.28	81,031,666.28	2
บริษัท ไทยพาณิชย์ จำกัด (มหาชน)	0.00	0.00	50,000,000.00	50,000,000.00	1
บริษัท ไทยพาณิชย์ จำกัด (มหาชน)	0.00	0.00	5,000,000.00	5,000,000.00	0
บริษัท ไทยพาณิชย์ จำกัด (มหาชน)	0.00	0.00	70,000,000.00	70,000,000.00	2
บริษัท ไทยพาณิชย์ จำกัด (มหาชน)	0.00	0.00	30,000,000.00	30,000,000.00	1
บริษัท ไทยพาณิชย์ จำกัด (มหาชน)	0.00	0.00	155,435,341.84	155,435,341.84	

3. แสดงข้อมูลสถานะเงินลงทุน(เสนอกรรมการ)
4. กดปุ่ม **นำข้อมูลออก** หากต้องการนำข้อมูลออกเป็นไฟล์ Excel
5. กดปุ่ม **พิมพ์รายงาน** เพื่อพิมพ์รายงาน

15. รายงานอันดับความน่าเชื่อถือแหล่งลงทุน

รายงานนี้เป็นรายงานเกี่ยวกับการจัดอันดับความน่าเชื่อถือของแหล่งลงทุน

ลำดับที่	ชื่อบริษัท	อันดับความน่าเชื่อถือ
1	บริษัท ไทยพาณิชย์ จำกัด	AAA
2	บริษัท ธนาคารกรุงไทย จำกัด	AAA
3	บริษัท ธนาคารออมสิน จำกัด	AAA
4	บริษัท ธนาคารกสิกรไทย จำกัด	AAA
5	บริษัท ธนาคารไทยพาณิชย์ จำกัด	AAA
6	บริษัท ธนาคารกรุงศรีอยุธยา จำกัด	AAA
7	บริษัท ธนาคารกรุงเทพ จำกัด	AAA
8	บริษัท ธนาคารทหารไทย จำกัด	AAA
9	บริษัท ธนาคารเพื่อการเกษตรและสหกรณ์การเกษตร จำกัด	AA+
10	บริษัท ธนาคารเพื่อการส่งออกและนำเข้าแห่งประเทศไทย จำกัด	AA+
11	บริษัท ธนาคารเพื่อการพาณิชย์ จำกัด	AA+
12	บริษัท ธนาคารเพื่อการพาณิชย์ จำกัด	AA+
13	บริษัท ธนาคารเพื่อการพาณิชย์ จำกัด	AA+
14	บริษัท ธนาคารเพื่อการพาณิชย์ จำกัด	AA
15	บริษัท ธนาคารเพื่อการพาณิชย์ จำกัด	AA

1. แสดงรายงานอันดับความน่าเชื่อถือแหล่งลงทุน
2. กดปุ่ม **นำข้อมูลออก** หากต้องการนำข้อมูลออกเป็นไฟล์ Excel
3. กดปุ่ม **พิมพ์รายงาน** เพื่อพิมพ์รายงาน

16. รายงาน-รายละเอียดเงินฝากหรือเงินลงทุนคงเหลือ

รายงานนี้เป็นรายงานเกี่ยวกับการจัดรายละเอียดเงินฝากหรือเงินลงทุนคงเหลือ

สาขา	ผลิตภัณฑ์	ประเภทลงทุน	สัญญา	อันดับความน่าเชื่อถือ	ราคาบาท	ราคาสุทธิ	ส่วนเกินมูลค่าคงเหลือ	ดอกเบี้ยเงินฝากคงเหลือ	ทบ.กับเงินคงเหลือ	ดอกเบี้ยเงินฝากคงเหลือ	คงเหลือตามบัญชี
บัญชี - โฉนดบัญชี											
2538000001	0328	บริษัท ไทยพาณิชย์ จำกัด	THAI1158	Cancelled	50,000,000.00	51,238,664.00	0.00	0.00	0.00	10,538,609.34	50,000,000.00
2539000001	0367	บริษัท ธนาคารกรุงไทย จำกัด	CPH104	A+	75,000,000.00	92,011,824.00	11,870,323.20	0.00	467,753.43	26,205,428.36	96,870,323.20
2539000002	0376	บริษัท ธนาคารกรุงไทย จำกัด	CPH314A	A+	50,000,000.00	51,277,468.00	330,397.64	0.00	572,373.97	13,820,367.31	50,330,397.64
2539000004	0379	บริษัท ธนาคารกรุงไทย จำกัด	THAI259A	Cancelled	50,000,000.00	54,156,941.30	792,134.03	0.00	0.00	6,736,793.04	50,792,134.03
2560000001	0394	บริษัท ธนาคารเพื่อการเกษตรและสหกรณ์การเกษตร จำกัด	SCCC275A	A	10,000,000.00	10,000,000.00	0.00	0.00	93,893.88	2,748,690.42	10,000,000.00
2560000002	0404	บริษัท ธนาคารเพื่อการเกษตรและสหกรณ์การเกษตร จำกัด	SCCC275A	A	20,000,000.00	20,320,406.00	149,854.96	0.00	187,791.78	3,126,829.71	20,149,854.96
2560000003	0411	บริษัท ธนาคารเพื่อการเกษตรและสหกรณ์การเกษตร จำกัด	SCCC275A	A	20,000,000.00	20,645,743.60	177,349.40	0.00	187,791.78	5,028,986.61	20,177,349.40
2561000002	0437	บริษัท ธนาคารเพื่อการเกษตรและสหกรณ์การเกษตร จำกัด	THAI288A	Cancelled	20,000,000.00	20,000,000.00	0.00	0.00	0.00	1,240,730.39	20,000,000.00
2562000004	0460	บริษัท ธนาคารเพื่อการเกษตรและสหกรณ์การเกษตร จำกัด	CH286A	A-	25,000,000.00	25,000,000.00	0.00	0.00	87,739.73	4,209,000.05	25,000,000.00
2562000006	0487	บริษัท ธนาคารเพื่อการเกษตรและสหกรณ์การเกษตร จำกัด	E4297A	A-	75,000,000.00	75,000,000.00	0.00	0.00	93,464.38	10,526,402.50	45,000,000.00

1. แสดงข้อมูลเงินลงทุนคงเหลือ
2. กดปุ่ม **นำข้อมูลออก** เพื่อนำออกข้อมูลเป็นไฟล์ Excel
3. กดปุ่ม **พิมพ์รายงาน** เพื่อพิมพ์รายงาน

17. รายงานรายละเอียดดอกเบี้ยรับ

รายงานนี้เป็นรายงานเกี่ยวกับรายละเอียดดอกเบี้ยรับ

รายงาน - รายละเอียดดอกเบี้ยรับ

ค้นหา

วันที่

02/2567

ค้นหา

1. เลือกเดือนและปี ที่ต้องการดึงข้อมูล
2. กดปุ่ม **ค้นหาข้อมูล** เพื่อดึงข้อมูล

ปุ่มข้อมูลออก พิมพ์รายงาน

กรมส่งเสริมการค้าระหว่างประเทศไทย จำกัด
รายงาน - รายละเอียดดอกเบี้ยรับ
ประจำเดือน กุมภาพันธ์ 2567

ลำดับ	เลขที่การค้า	แหล่งลงทุน	สัญลักษณ์	เงินต้นบาท	จำนวน คงเหลือตามบัญชี	รายละเอียด - ดอกเบี้ยรับ						ยอดรวม		
						ยอดคงค้าง	ดอกเบี้ยรับจริง (บาท)	ดอกเบี้ย ค้างรับ (บาท)	ดอกเบี้ยเข้ามา (บาท)	ดอกเบี้ยค้างรับ ประจำเดือน (บาท)	ส่วนเกินมูลค่า (บาท)	รวมดอกเบี้ยรับ	กำไรจากการขาย (บาท)	ยอดคงค้างสุทธิ
ผู้กู้ - ไม่มีชื่อผู้กู้														
1	2558000001	บริษัท	THAIQ15B	0.00	50,000,000.00	10,538,609.34	0.00	0.00	0.00	0.00	0.00	10,538,609.34	0.00	10,538,609.34
2	2559000001	บริษัท	CPF41DA	0.00	86,870,325.20	288,868.43	0.00	0.00	0.00	0.00	0.00	288,868.43	0.00	288,868.43
3	2559000002	บริษัท	CPF314A	0.00	50,330,397.64	154,493.74	0.00	0.00	0.00	0.00	0.00	154,493.74	0.00	154,493.74
4	2559000004	บริษัท	THAI259A	0.00	50,792,154.03	63,524.59	0.00	0.00	0.00	0.00	0.00	63,524.59	0.00	63,524.59
5	2560000001	บริษัท	SCCC275A	0.00	10,000,000.00	34,652.05	0.00	0.00	0.00	0.00	0.00	34,652.05	0.00	34,652.05
6	2560000002	บริษัท	SCCC275A	0.00	20,149,854.90	65,404.00	0.00	0.00	0.00	0.00	0.00	65,404.00	0.00	65,404.00
7	2560000003	บริษัท	SCCC275A	0.00	20,177,349.40	64,688.21	0.00	0.00	0.00	0.00	0.00	64,688.21	0.00	64,688.21
8	2561000002	บริษัท	THAI288A	0.00	20,000,000.00	1,240,730.39	0.00	0.00	0.00	0.00	0.00	1,240,730.39	0.00	1,240,730.39
9	2562000004	บริษัท	CI296A	0.00	25,000,000.00	77,712.33	0.00	0.00	0.00	0.00	0.00	77,712.33	0.00	77,712.33
10	2562000006	บริษัท	EA297A	0.00	45,000,000.00	137,971.23	0.00	0.00	0.00	0.00	0.00	137,971.23	0.00	137,971.23
11	2562000007	บริษัท	EA298A	0.00	80,000,000.00	243,243.84	0.00	0.00	0.00	0.00	0.00	243,243.84	0.00	243,243.84

3. แสดงข้อมูลเงินลงทุนคงเหลือ
4. กดปุ่ม **นำข้อมูลออก** เพื่อนำออกข้อมูลเป็นไฟล์ Excel
5. กดปุ่ม กดปุ่ม **พิมพ์รายงาน** เพื่อพิมพ์รายงาน

18. รายงานรายละเอียดดอกเบี้ยรับ

รายงานนี้เป็นรายงานเกี่ยวกับเงินฝากหรือเงินลงทุนครบกำหนด

รายงาน - เงินฝากหรือเงินลงทุนครบกำหนด

ค้นหา

วันที่

01-01-2566

ถึงวันที่

31-12-2567

ค้นหา

1. เลือกวันที่ที่ต้องการดึงข้อมูล
2. กดปุ่ม **ค้นหาข้อมูล** เพื่อดึงข้อมูล

เลขที่การวัด	ปีงบประมาณ	สัญญาฉบับ	วันที่ครบกำหนด	วันที่สัญญา	จำนวนเงินต้น	ผลของสัญญาที่ถึงวันสิ้นสุด
2566000001	เดี่ย 1 เดือน วันที่สัญญา 22 มีนาคม 2566 วันที่ครบกำหนด 24 เมษายน 2566	FDR 22/3/66	24-04-2566	22-03-2566	50,000,000.00	27,123.29
2566000002	เดี่ย 1 เดือน วันที่สัญญา 22 มีนาคม 2566 วันที่ครบกำหนด 24 เมษายน 2566	FDR 22/3/66	24-04-2566	22-03-2566	50,000,000.00	27,123.29
2566000003	เดี่ย (31 วัน) วันที่สัญญา 11 เมษายน 2566 วันที่ครบกำหนด 12 พฤษภาคม 2566	FDR 11/4/2566	12-05-2566	11-04-2566	50,000,000.00	24,637.53
2566000004	เดี่ย (31 วัน) วันที่สัญญา 11 เมษายน 2566 วันที่ครบกำหนด 12 พฤษภาคม 2566	FDR 11/4/2566	12-05-2566	11-04-2566	50,000,000.00	24,637.53
2566000005	เดี่ย (31 วัน) วันที่สัญญา 24 เมษายน 2566 วันที่ครบกำหนด 25 พฤษภาคม 2566 (เดี่ยในห้า)	FDR24/4/2566	25-05-2566	24-04-2566	50,000,000.00	24,637.53
2566000006	เดี่ย (31 วัน) วันที่สัญญา 24 เมษายน 2566 วันที่ครบกำหนด 25 พฤษภาคม 2566 (เดี่ยในห้า)	FDR24/4/2566	25-05-2566	24-04-2566	50,000,000.00	24,637.53
2566000008	เดี่ย (32 วัน)	FDR11/3/2566	12-06-2566	11-05-2566	50,000,000.00	26,301.37
2566000009	เดี่ย (32 วัน)	FDR11/3/2566	12-06-2566	11-05-2566	50,000,000.00	26,301.37
2566000014	เดี่ย 14 วัน วันที่สัญญา 12 มิถุนายน 2566 วันที่ครบกำหนด 26 มิถุนายน 2566 (หลังจากวันว่างจากวันครบกำหนด)	ชบช 12/06/2566	26-06-2566	12-06-2566	50,000,000.00	9,589.04
2566000015	เดี่ย 14 วัน วันที่สัญญา 12 มิถุนายน 2566 วันที่ครบกำหนด 26 มิถุนายน 2566 (หลังจากวันว่างจากวันครบกำหนด)	ชบช 12/06/2566	26-06-2566	12-06-2566	50,000,000.00	9,589.04
2566000016	เดี่ย 14 วัน วันที่สัญญา 30 มิถุนายน พ.ศ. 2566 ครบกำหนดวันที่ 13 กรกฎาคม พ.ศ. 2566	ชบช 30/06/2566	14-07-2566	30-06-2566	50,000,000.00	9,589.04
2566000017	เดี่ย 14 วัน วันที่สัญญา 30 มิถุนายน พ.ศ. 2566 วันที่ครบกำหนด 13 กรกฎาคม พ.ศ. 2566	ชบช 30/06/2566	14-07-2566	30-06-2566	50,000,000.00	9,589.04
2566000020	เดี่ย 1 เดือน (31 วัน) วันที่สัญญา 23 กรกฎาคม 2566 วันที่ครบกำหนด 23 สิงหาคม 2566	ชบช 23/07/2566	23-08-2566	23-07-2566	50,000,000.00	23,479.43
2566000021	เดี่ย 1 เดือน (31 วัน) วันที่สัญญา 23 กรกฎาคม 2566 วันที่ครบกำหนด 23 สิงหาคม 2566 (กำหนดที่ 2566000021)	ชบช 23/07/2566	23-08-2566	23-07-2566	50,000,000.00	23,479.43
2566000022	เดี่ย 1 เดือน วันที่สัญญา 23 สิงหาคม พ.ศ. 2566 ครบกำหนดวันที่ 0 กันยายน พ.ศ. 2566	ชบช 23/08/2566	09-09-2566	23-08-2566	50,000,000.00	9,589.04
2566000023	เดี่ย 1 เดือน วันที่สัญญา 15 กันยายน พ.ศ. 2566 วันที่ครบกำหนด 29 กันยายน พ.ศ. 2566	ชบช 15/09/2566	29-09-2566	15-09-2566	50,000,000.00	11,506.83
2566000027	เดี่ย 1 เดือน วันที่สัญญา 29 กันยายน 2566 ครบกำหนด วันที่ 29 ธันวาคม 2566	ชบช 29/09/2566	29-12-2566	29-09-2566	50,000,000.00	333,362.47
					รวมทั้งสิ้น	641,232.86

3. กดปุ่ม  เพื่อนำออกข้อมูลเป็นไฟล์ Excel

4. กดปุ่ม  เพื่อพิมพ์รายงาน

19. กระดาษทำการวิเคราะห์ผลตอบแทนจากเงินลงทุนที่จำหน่ายหรือไถ่ถอนระหว่างปี


รายงานนี้เป็นรายงานเกี่ยวกับกระดาษทำการวิเคราะห์ผลตอบแทนจากเงินลงทุนที่จำหน่ายหรือไถ่ถอนระหว่างปี

กระดาษทำการวิเคราะห์ผลตอบแทนจากเงินลงทุนที่จำหน่ายหรือไถ่ถอนระหว่างปี

ค้นหา

ปี

2567




1. เลือกปีที่ต้องการดึงข้อมูล

2. กดปุ่ม  เพื่อดึงข้อมูล

เลขที่การวัด	Code	ชื่อเงินลงทุน	สัญญาฉบับ	จำนวนเงิน หน่วยลงทุน	จำนวนหรือร้อยละของ			กำไร/ขาดทุน ของงวดประเมิน ผลลงทุน	ผลเฉลี่ย รวมรายปี	ผลของแบบ รวมรายปี	เงินปันผล/เงิน ปันผล/ดอกเบี้ย	วันที่สัญญาฉบับสิ้นสุด กำหนดวันที่จำหน่าย
					ราคาทุน/ราคาตลาด	ราคา ณ วันที่	ราคาจำนวน/โดย					
งบกำไรขาดทุนต่อไตรมาส												
งบกำไรขาดทุนรายปี												
งบกำไรขาดทุนรายปี - งบกำไรขาดทุนรายปี												
2566000027	0644		ชบช 29/09/2566	1	50,000,000.00	50,000,000.00	50,325,342.47	0.00	6,849.32	6,849.32		29/09/2566-29/12/2566
รวม งบกำไรขาดทุนรายปี - งบกำไรขาดทุนรายปี					50,000,000.00	50,000,000.00	50,325,342.47	0.00	6,849.32	6,849.32		
รวม งบกำไรขาดทุนรายปี					50,000,000.00	50,000,000.00	50,325,342.47	0.00	6,849.32	6,849.32		

3. กดปุ่ม  เพื่อนำออกข้อมูลเป็นไฟล์ Excel

4. กดปุ่ม  เพื่อพิมพ์รายงาน

20. หมายเหตุประกอบงบการเงิน

รายงานนี้เป็นรายงานเกี่ยวกับหมายเหตุประกอบงบการเงิน

หมายเหตุประกอบงบการเงิน

หน้าหลัก / งบการเงิน / หมายเหตุประกอบงบการเงิน

ค้นหา

วันที่

12-02-2567

ค้นหาข้อมูล

1. เลือกวันที่ที่ต้องการดึงข้อมูล
2. กดปุ่ม  เพื่อดึงข้อมูล

ศูนย์บริการโลหิตแห่งชาติ สภากาชาดไทย จำกัด
หมายเหตุประกอบงบการเงิน
เงินลงทุน
ณ 12 กุมภาพันธ์ 2567

← นำข้อมูลออก พิมพ์รายงาน

รายละเอียดในตารางงบการเงินของกรมการคลังกรมศุลกากร	เงินลงทุนระยะสั้น	เงินลงทุนระยะยาว	ราคาคงเหลือตามวิธีคำนวณบัญชี
งบการเงินปี			
งบการเงินปี 2567 (งบการเงินปี 2567)	0.00	120,000,000.00	120,000,000.00
งบการเงินปี 2566 (งบการเงินปี 2566)	0.00	170,792,194.03	170,792,194.03
งบการเงินปี 2565 (งบการเงินปี 2565)	0.00	65,000,000.00	65,000,000.00
งบการเงินปี 2564 (งบการเงินปี 2564)	0.00	197,200,720.04	197,200,720.04
งบการเงินปี 2563 (งบการเงินปี 2563)	0.00	181,570,336.40	181,570,336.40
งบการเงินปี 2562 (งบการเงินปี 2562)	0.00	20,000,000.00	20,000,000.00
งบการเงินปี 2561 (งบการเงินปี 2561)	0.00	5,000,000.00	5,000,000.00
งบการเงินปี 2560 (งบการเงินปี 2560)	0.00	181,415,176.52	181,415,176.52
งบการเงินปี 2559 (งบการเงินปี 2559)	0.00	125,824,244.40	125,824,244.40
งบการเงินปี 2558 (งบการเงินปี 2558)	0.00	30,000,000.00	30,000,000.00
งบการเงินปี 2557 (งบการเงินปี 2557)	0.00	40,941,061.10	40,941,061.10
งบการเงินปี 2556 (งบการเงินปี 2556)	0.00	81,031,666.28	81,031,666.28

3. กดปุ่ม  เพื่อนำออกข้อมูลเป็นไฟล์ Excel
4. กดปุ่ม  เพื่อพิมพ์รายงาน

21. กระจายทำการเงินลงทุนระยะสั้น/ยาว - ที่อยู่ในความต้องการของตลาดประจำปี

รายงานนี้เป็นรายงานเกี่ยวกับกระจายทำการเงินลงทุนระยะสั้น/ยาว - ที่อยู่ในความต้องการของตลาดประจำปี

กระจายทำการเงินลงทุนระยะสั้น/ยาว - ที่อยู่ในความต้องการของตลาดประจำปี

หน้าหลัก / งบการเงิน / กระจายทำการเงินลงทุนระยะสั้น/ยาว - ที่อยู่ในความต้องการของตลาดประจำปี

ค้นหา

ปี

2567

ค้นหาข้อมูล

1. เลือกปีที่ต้องการดึงข้อมูล
2. กดปุ่ม  เพื่อดึงข้อมูล

ลำดับ	เลขที่การ์ด	ชื่อบริษัท	เลขที่บัญชี	จำนวนเงินที่ลงทุน	ราคาทุน		มูลค่าสุทธิรวม		ปีบัญชี	สถานะสมทบรายการ	เงินปันผล/ดอกเบี้ยที่ได้รับ	เดือน/ปี/การชำระเงิน	วันที่ลงทุน/วันที่ครบกำหนด/วันที่ชำระ
					ต่อหน่วย	รวม	ต่อหน่วย	รวม					
รวมสิ้น													
หุ้น													
หุ้น - ไมเคิลฮิลล์													
1	2563000006	บริษัท ดีบีเอสเคอเคอ จำกัด (มหาชน)	WH425CA	40,000	1,000.00	43,244,874.40	1,000.00	40,941,061.10	0.00	90,232.89	57,413.70	19/01, 19/04, 19/07, 19/10	17/02/2563-19/10/2568
2	2563000023	บริษัท บูคิมเมทีย จำกัด (มหาชน)	SCC294A	10,000	1,000.00	10,000,000.00	1,000.00	10,000,000.00	0.00	23,760.82	70,573.34	01/02, 01/05, 01/08, 01/11	01/11/2563-01/11/2567
3	2564000039	บริษัท บูคิมเมทีย จำกัด (มหาชน)	SCC25CA	10,000	1,000.00	10,000,000.00	1,000.00	10,000,000.00	0.00	22,506.83	22,506.83	01/01, 01/04, 01/07, 01/10	01/10/2564-01/10/2568
รวม หุ้น - ไมเคิลฮิลล์				60,000	3,000.00	63,244,874.40	3,000.00	60,941,061.10	0.00	136,520.56	150,495.89		
รวมหุ้น				60,000	3,000.00	63,244,874.40	3,000.00	60,941,061.10	0.00	136,520.56	150,495.89		
รวมรวมสิ้น				60,000	3,000.00	63,244,874.40	3,000.00	60,941,061.10	0.00	136,520.56	150,495.89		

- กดปุ่ม  เพื่อนำออกข้อมูลเป็นไฟล์ Excel
- กดปุ่ม  เพื่อพิมพ์รายงาน


22. กระจายทำการเงินลงทุนระยะสั้น/ยาว - ที่ไม่อยู่ในความต้องการของตลาดประจำปี

รายงานนี้เป็นรายงานเกี่ยวกับกระจายทำการเงินลงทุนระยะสั้น/ยาว - ที่ไม่อยู่ในความต้องการของตลาดประจำปี

กระจายทำการเงินลงทุนระยะสั้น/ยาว - ที่ไม่อยู่ในความต้องการของตลาดประจำปี

ค้นหา

2567



- เลือกปีที่ต้องการดึงข้อมูล
- กดปุ่ม  เพื่อดึงข้อมูล

ลำดับ	เลขที่การ์ด	ชื่อบริษัท	เลขที่บัญชี	จำนวนเงินที่ลงทุน	ราคาทุน		มูลค่าสุทธิรวม		ปีบัญชี	สถานะสมทบรายการ	เงินปันผล/ดอกเบี้ยที่ได้รับ	เดือน/ปี/การชำระเงิน	วันที่ลงทุน/วันที่ครบกำหนด/วันที่ชำระ
					ต่อหน่วย	รวม	ต่อหน่วย	รวม					
รวมสิ้น													
เงินฝากออมทรัพย์													
เงินฝากออมทรัพย์ - เงินฝากประจำ													
1	2562000001		01770/2562	1	20,000,000.00	20,000,000.00	20,000,000.00	20,000,000.00	0.00	64,247.95	33,315.07	ทุกวัน	14/05/2562-14/05/2567
2	2562000003		02136-7/2562	1	40,000,000.00	40,000,000.00	40,000,000.00	40,000,000.00	0.00	129,093.89	65,700.82	ทุกวัน	06/06/2562-06/06/2567
3	2563000023		FDR	1	30,000,000.00	30,000,000.00	30,000,000.00	30,000,000.00	0.00	89,178.08	46,027.40	ทุกวัน	15/09/2565-15/09/2568
4	2563000026		FDR	1	20,000,000.00	20,000,000.00	20,000,000.00	20,000,000.00	0.00	59,432.05	17,260.27	ทุกวัน	20/09/2565-20/09/2568
รวม เงินฝากออมทรัพย์ - เงินฝากประจำ				4	110,000,000.00	110,000,000.00	110,000,000.00	110,000,000.00	0.00	342,273.97	192,383.56		
รวมเงินฝากออมทรัพย์				4	110,000,000.00	110,000,000.00	110,000,000.00	110,000,000.00	0.00	342,273.97	192,383.56		
รวมรวมสิ้น				4	110,000,000.00	110,000,000.00	110,000,000.00	110,000,000.00	0.00	342,273.97	192,383.56		

- กดปุ่ม  เพื่อนำออกข้อมูลเป็นไฟล์ Excel
- กดปุ่ม  เพื่อพิมพ์รายงาน

23. กราฟ - เงินฝากหรือเงินลงทุน จัดอันดับความน่าเชื่อถือ (Rating)

รายงานนี้เป็นรายงานเกี่ยวกับกราฟ - เงินฝากหรือเงินลงทุน จัดอันดับความน่าเชื่อถือ (Rating)

กราฟ - เงินฝากหรือเงินลงทุน จัดอันดับความน่าเชื่อถือ (Rating)


ค้นหา / เลือกสถานะ / รายงาน / กราฟ - เงินฝากหรือเงินลงทุน จัดอันดับความน่าเชื่อถือ (Rating)

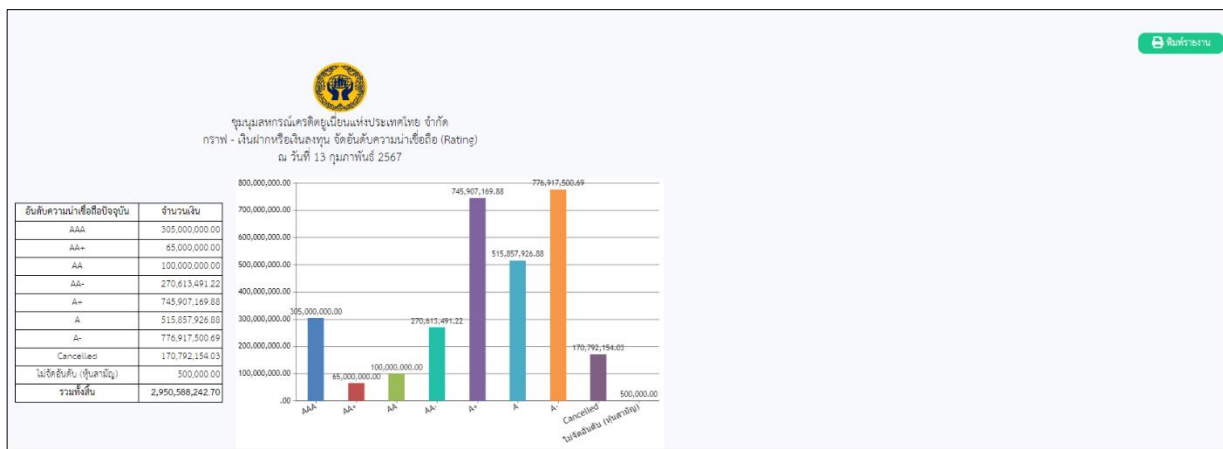
ค้นหาข้อมูล

วันที่

13-02-2567

ค้นหาข้อมูล

1. เลือกวันที่ที่ต้องการ
2. กดปุ่ม  เพื่อดึงข้อมูล



3. กดปุ่ม  เพื่อพิมพ์รายงาน

24. กราฟ - เงินฝากหรือเงินลงทุน แยกตามประเภท

รายงานนี้เป็นรายงานเกี่ยวกับกราฟ - เงินฝากหรือเงินลงทุน แยกตามประเภท

กราฟ - เงินฝากหรือเงินลงทุน แยกตามประเภท


ค้นหา / เลือกสถานะ / รายงาน / กราฟ - เงินฝากหรือเงินลงทุน แยกตามประเภท

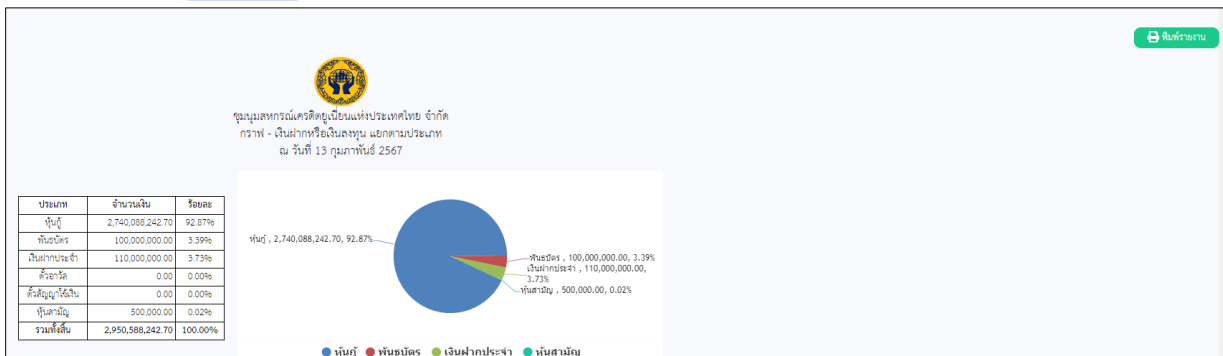
ค้นหาข้อมูล

วันที่

13-02-2567

ค้นหาข้อมูล

1. เลือกวันที่ที่ต้องการ
2. กดปุ่ม  เพื่อดึงข้อมูล



25. กราฟ - เงินฝากหรือเงินลงทุน แยกตามระยะเวลา

รายงานนี้เป็นรายงานเกี่ยวกับกราฟ - เงินฝากหรือเงินลงทุน แยกตามระยะเวลา

กราฟ - เงินฝากหรือเงินลงทุน แยกตามระยะเวลา

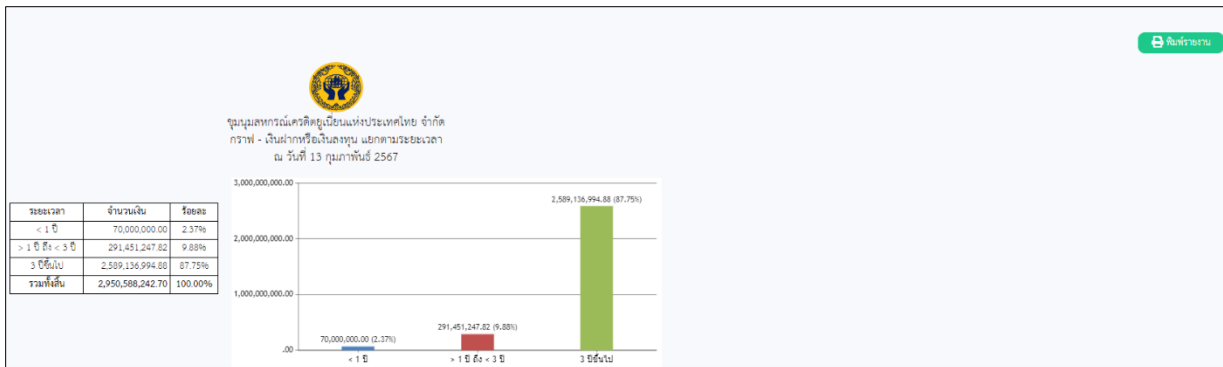
ค้นหาข้อมูล

วันที่

13-02-2567

ดูข้อมูล

1. เลือกวันที่ที่ต้องการ
2. กดปุ่ม  เพื่อดึงข้อมูล



26. กราฟ - เงินลงทุน ตามสัดส่วนของแหล่งลงทุนที่ ช.ส.ค. นำเงินไปลงทุน ต่อเงินฝากและเงินลงทุนรวม

รายงานนี้เป็นรายงานเกี่ยวกับกราฟ - เงินลงทุน ตามสัดส่วนของแหล่งลงทุนที่ ช.ส.ค. นำเงินไปลงทุน ต่อเงินฝากและเงินลงทุนรวม


กราฟ - เงินลงทุน ตามสัดส่วนของแหล่งลงทุนที่ ช.ส.ค. นำเงินไปลงทุน ต่อเงินฝากและเงินลงทุนรวม

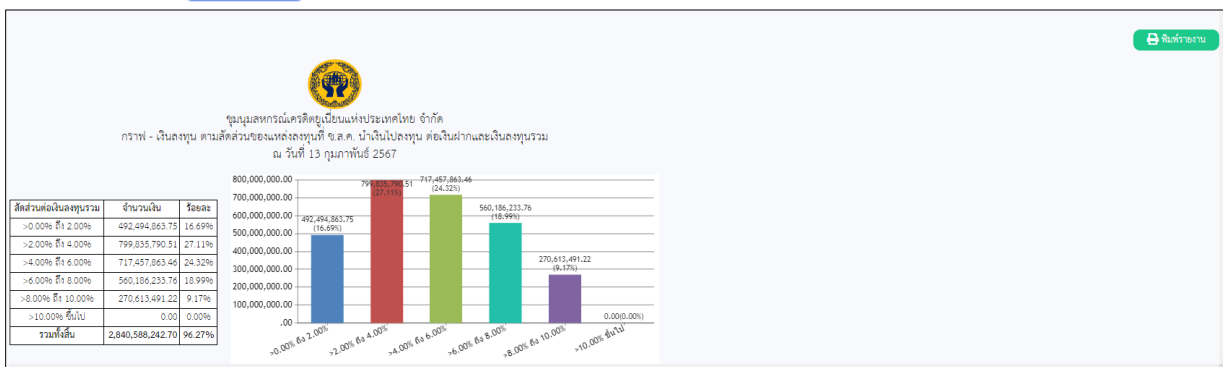
ค้นหาข้อมูล

วันที่

13-02-2567

ดูข้อมูล

1. เลือกวันที่ที่ต้องการ
2. กดปุ่ม  เพื่อดึงข้อมูล



27. กราฟ - เงินฝาก ตามสัดส่วนของแหล่งฝากเงินที่ ช.ส.ค. นำเงินไปฝาก ต่อเงินฝากและเงินลงทุนรวม

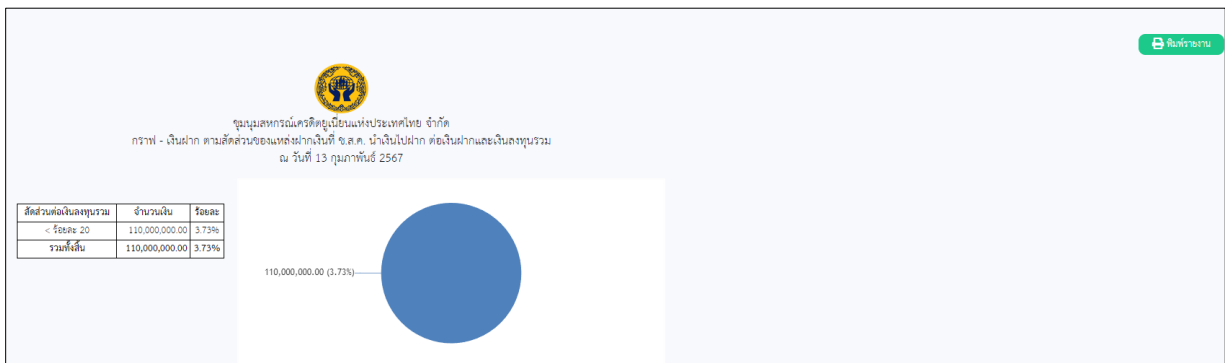
รายงานนี้เป็นรายงานเกี่ยวกับกราฟ - เงินฝาก ตามสัดส่วนของแหล่งฝากเงินที่ ช.ส.ค. นำเงินไปฝาก ต่อเงินฝากและเงินลงทุนรวม

กราฟ - เงินฝาก ตามสัดส่วนของแหล่งฝากเงินที่ ช.ส.ค. นำเงินไปฝาก ต่อเงินฝากและเงินลงทุนรวม

ค้นหา:

วันที่:

1. เลือกวันที่ที่ต้องการ
2. กดปุ่ม  เพื่อดึงข้อมูล



28. กราฟ - การฝากหรือลงทุน ระหว่างปี

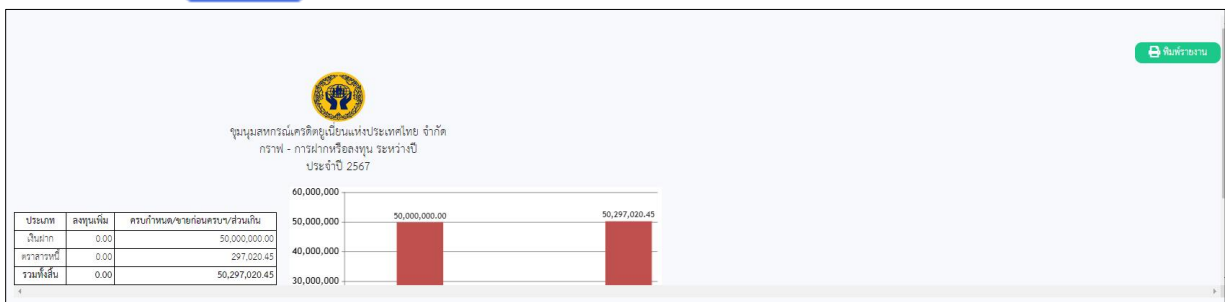
รายงานนี้เป็นรายงานเกี่ยวกับกราฟ - การฝากหรือลงทุน ระหว่างปี

กราฟ - การฝากหรือลงทุน ระหว่างปี

ค้นหา:

ประจำปี:

1. เลือกปีที่ต้องการ
2. กดปุ่ม  เพื่อดึงข้อมูล



29. รายงาน - การฝากหรือลงทุน แยกตามกลุ่มอุตสาหกรรมและหมวดธุรกิจ

รายงานนี้เป็นรายงานเกี่ยวกับรายงาน - การฝากหรือลงทุน แยกตามกลุ่มอุตสาหกรรมและหมวดธุรกิจ

รายงาน - การฝากหรือลงทุน แยกตามกลุ่มอุตสาหกรรมและหมวดธุรกิจ

ค้นหา > งบการเงิน > รายงาน > รายงานการฝากหรือลงทุนแยกตามกลุ่มอุตสาหกรรมและหมวดธุรกิจ


ค้นหาข้อมูล

วันที่

13-02-2567

ค้นหาข้อมูล

1. เลือกวันที่ที่ต้องการ
2. กดปุ่ม  เพื่อดึงข้อมูล

ค้นหาข้อมูล 

ข้อมูลสหกรณ์เครดิตยูเนี่ยนแห่งประเทศไทย จำกัด
รายงาน - การฝากหรือลงทุน แยกตามกลุ่มอุตสาหกรรมและหมวดธุรกิจ
ณ วันที่ 13 กุมภาพันธ์ 2567

1. แยกตามกลุ่มอุตสาหกรรมและหมวดธุรกิจของบริษัทร่วมลงทุน

แหล่งลงทุน	อันดับความน่าเชื่อถือ	กลุ่มอุตสาหกรรม	หมวดธุรกิจ	ราคาในกองทุนเมื่อสิ้นงวดบัญชี	รวมต่อหมวดธุรกิจ
บริษัท สยามเครดิตยูเนี่ยน จำกัด	A+	ภาคบริการอุตสาหกรรมและการ	ธุรกิจการเงิน	125,824,244.40	
บริษัท สยามเครดิตยูเนี่ยน จำกัด	A	ภาคบริการอุตสาหกรรมและการ	ธุรกิจการเงิน	90,000,000.00	215,824,244.40
บริษัท สยามเครดิตยูเนี่ยน จำกัด	A+	ภาคบริการอุตสาหกรรมและการ	สาขาและเครือข่าย	197,200,720.04	197,200,720.04
บริษัท สยามเครดิตยูเนี่ยน จำกัด	AAA	ธุรกิจการเงิน	เงินกู้และหลักทรัพย์	20,000,000.00	
บริษัท สยามเครดิตยูเนี่ยน จำกัด	AA	ธุรกิจการเงิน	เงินกู้และหลักทรัพย์	70,000,000.00	
บริษัท สยามเครดิตยูเนี่ยน จำกัด	ไม่ยืนยัน	ธุรกิจการเงิน	เงินกู้และหลักทรัพย์	300,000.00	
บริษัท สยามเครดิตยูเนี่ยน จำกัด	A-	ธุรกิจการเงิน	เงินกู้และหลักทรัพย์	30,000,000.00	130,300,000.00
บริษัท สยามเครดิตยูเนี่ยน จำกัด	ไม่ยืนยัน	ธุรกิจการเงิน	ประกันชีวิตและประกันชีวิต	200,000.00	200,000.00
บริษัท สยามเครดิตยูเนี่ยน จำกัด	AA-	ธุรกิจอุตสาหกรรม	สินค้าและวัสดุภัณฑ์	270,613,491.22	270,613,491.22
บริษัท สยามเครดิตยูเนี่ยน จำกัด	A	ผลิตภัณฑ์และบริการ	อสังหาริมทรัพย์	40,000,000.00	
บริษัท สยามเครดิตยูเนี่ยน จำกัด	A	ผลิตภัณฑ์และบริการ	อสังหาริมทรัพย์	90,327,204.30	90,327,204.30
บริษัท สยามเครดิตยูเนี่ยน จำกัด	A-	ผลิตภัณฑ์และบริการ	บริการที่ธนาคาร	181,570,336.40	181,570,336.40

3. กดปุ่ม  เพื่อนำออกข้อมูลเป็นไฟล์ Excel
4. กดปุ่ม  เพื่อพิมพ์รายงาน

30. รายงาน - การฝากหรือลงทุน แยกตามหมวดธุรกิจ

รายงานนี้เป็นรายงานเกี่ยวกับรายงาน - การฝากหรือลงทุน แยกตามหมวดธุรกิจ

รายงาน - การฝากหรือลงทุน แยกตามหมวดธุรกิจ

ค้นหา > งบการเงิน > รายงาน > รายงานการฝากหรือลงทุนแยกตามหมวดธุรกิจ

ค้นหาข้อมูล



วันที่

13-02-2567

ค้นหาข้อมูล

1. เลือกวันที่ที่ต้องการ
2. กดปุ่ม  เพื่อดึงข้อมูล

 ข้อมูลสารสนเทศรายวันแห่งประเทศไทย จำกัด รายงาน - ความก้าวหน้าของงาน แผนกตามหมวดธุรกิจ ณ วันที่ 13 กุมภาพันธ์ 2567			
1. แผนกตามหมวดธุรกิจของนิติบุคคล	หมวดธุรกิจ	จำนวนเงิน	ร้อยละ
	ธุรกิจอสังหาริมทรัพย์	215,524,244.40	7.31%
	อาหารและเครื่องดื่ม	197,200,720.84	6.60%
	บริการและที่พักอาศัย	150,300,000.00	5.09%
	บริการและระบบสารสนเทศ	200,000.00	0.01%
	บริการขนส่งและโลจิสติกส์	270,613,491.22	9.17%
	อุตสาหกรรม	90,327,204.30	3.06%
	บริการวิศวกรรมศาสตร์	181,570,336.40	6.15%
	พลังงานและสาธารณูปโภค	135,105,045.90	4.50%
	พลังงานและสาธารณูปโภค	730,841,445.03	24.77%
	พาณิชย์	250,210,300.75	8.40%

- กดปุ่ม  **นำข้อมูลออก** เพื่อนำออกข้อมูลเป็นไฟล์ Excel
- กดปุ่ม  **พิมพ์รายงาน** เพื่อพิมพ์รายงาน


3.1. กราฟ - การลงทุนตามหมวดธุรกิจ

รายงานนี้เป็นรายงานเกี่ยวกับกราฟ - การลงทุนตามหมวดธุรกิจ

กราฟ - การลงทุนตามหมวดธุรกิจ

ค้นหาข้อมูล

วันที่:

- เลือกวันที่ที่ต้องการ
- กดปุ่ม  **ดึงข้อมูล** เพื่อดึงข้อมูล

