

ระบบตัวสัญญาใช้เงิน

เป็นระบบที่ใช้สำหรับเก็บข้อมูลเกี่ยวกับตัวสัญญาใช้เงิน ซึ่งชุมนุมสหกรณ์เครดิตยูเนียนแห่งประเทศไทย จำกัดได้เปิดจำหน่ายให้กับสหกรณ์/กลุ่มเครดิตยูเนียน/สหกรณ์อื่น มูลนิธิ และบุคคลทั่วไป



โปรแกรม

1. ระบบปรับปรุงข้อมูลของบัญชี


เมนูส่วนนี้เป็นการตรวจสอบ ปรับปรุงรายละเอียดของตัวสัญญาใช้เงิน เพิ่ม – ลบ – เปลี่ยนแปลง รายชื่อผู้มีอำนาจ และแนบไฟล์รูปเช่น บัตรตัวอย่างลายมือชื่อ สำเนารายงานการประชุมกรรมการ สำเนาการประชุมใหญ่ในวาระเลือกตั้งกรรมการ เป็นต้น

ปรับปรุงข้อมูลตัวสัญญาใช้เงิน

หน้าหลัก / ตัวสัญญาใช้เงิน / โปรแกรม / ปรับปรุงข้อมูลตัวสัญญาใช้เงิน

📄 พร้อม ปรับปรุงข้อมูล

เลขที่บัญชี :	เลขสมาชิก :	สาขาของ สมาชิก :	ประเภทบัญชี :
<input type="text" value="กรุณาค้นหาเลขบัญชีที่ส่งการฝาก"/>	<input type="text" value="ค้นหาบัญชี"/>	<input type="text"/>	<input type="text"/>
ชื่อสหกรณ์ :	เงินคงเหลือ :	เงินที่ถอนได้ :	วันเปิดบัญชี :
<input type="text"/>	<input type="text" value="บาท"/>	<input type="text" value="บาท"/>	<input type="text"/>
ชื่อผู้บันทึกการเปิด :	สาขาผู้บันทึกการเปิด :	วันหมดสัญญา :	จำนวนเดือนฝาก :
<input type="text"/>	<input type="text"/>	<input type="text"/>	<input type="text" value="เดือน"/>
เลขใบ ฝากประจำ :	เลขใบ คำเงิน :		
<input type="text"/>	<input type="text"/>		

- กดปุ่ม  ค้นหาบัญชี เพื่อค้นหาเลขบัญชีโดยค้นหาได้จาก เลขที่บัญชี , เลขสมาชิก , ชื่อบัญชี , ตัวสัญญายังไม่ระบุเลข เป็นต้น ระบบจะแสดงรายละเอียดของตัวสัญญาใช้เงินอัตโนมัติ

จะไม่สามารถถอนเงินไดหากไม่เพิ่มผู้มีอำนาจ เพิ่มแถว

รายชื่อผู้มีอำนาจ				
ลำดับ	ชื่อ-นามสกุล	เลขบัตรประชาชน	รูปภาพลายมือ	ลบ
ไม่มีข้อมูล !				

บัตรตัวอย่างลายมือชื่อ

เลือกไฟล์

กรุณาเลือกไฟล์นามสกุล: jpg jpeg png pdf
กรุณาเลือกไฟล์ขนาดไม่เกิน 5 MB

สำเนารายงานการประชุมกรรมการ

เลือกไฟล์

กรุณาเลือกไฟล์นามสกุล: jpg jpeg png pdf
กรุณาเลือกไฟล์ขนาดไม่เกิน 5 MB

สำเนาการประชุมใหญ่ในวาระเลือกตั้งกรรมการ

เลือกไฟล์

กรุณาเลือกไฟล์นามสกุล: jpg jpeg png pdf
กรุณาเลือกไฟล์ขนาดไม่เกิน 5 MB

บันทึกทำรายการ

2. กรณีต้องการเพิ่มผู้มีอำนาจ กดปุ่ม เพิ่มแถว เพื่อเพิ่มผู้มีอำนาจ
3. กรอก ชื่อ – นามสกุล เลขบัตรประชาชนของผู้มีอำนาจ กดปุ่ม Choose File เพื่อเพิ่มรูปลายนิ้วมือ
4. กรณีต้องการลบแถว กดปุ่ม ลบแถว 1 เพื่อลบแถวโดยการลบต้องลบจากลำดับล่าสุดที่สร้างขึ้น
5. กดปุ่ม Browse เพื่อเพิ่มรูปบัตรตัวอย่างลายมือชื่อ, สำเนารายงานการประชุมกรรมการ และสำเนาการประชุมใหญ่ในวาระเลือกตั้งกรรมการ โดยรูปต้องเป็นไฟล์ .jpg , .jpeg , .png , .pdf
6. กดปุ่ม บันทึกทำรายการ เพื่อบันทึกการปรับปรุง

2. ปิดบัญชีตัวเงินฝาก

เมนูส่วนนี้เป็นการปิดบัญชีตัวสัญญาใช้เงิน หากจะปิดตัวสัญญาใช้เงินต้องกรอกข้อมูลให้ครบถ้วน จึงสามารถจะปิดได้ ถ้ากรอกข้อมูลไม่ครบต้องย้อนกลับไปกรอกข้อมูลข้อ 1. ปรับปรุงข้อมูลของบัญชี

ปิดบัญชี ตัวสัญญาใช้เงิน

หน้าหลัก / ตัวสัญญาใช้เงิน / ปิดบัญชี / ปิดบัญชีตัวสัญญาใช้เงิน

เพิ่ม ปิดบัญชี เงินฝาก ฝากประจำ ตัวสัญญาใช้เงิน

วันที่รายการ :	เลขที่บัญชี ::	เลขสมาชิก :	สาขาของ สมาชิก :
<input type="text" value="07-02-2567"/>	<input type="text" value="กรุณาค้นหาเลขบัญชีที่ต้องการ: ค้นหาบัญชี"/>	<input type="text" value=""/>	<input type="text" value=""/>
ประเภทบัญชี :	ชื่อสหกรณ์ :	เงินคงเหลือ :	เงินที่ถอนได้ :
<input type="text" value=""/>	<input type="text" value=""/>	<input type="text" value=""/>	<input type="text" value=""/>
วันเปิดบัญชี :	ชื่อผู้บันทึกการเปิด :	สาขาผู้บันทึกการเปิด :	วันหมดสัญญา :
<input type="text" value=""/>	<input type="text" value=""/>	<input type="text" value=""/>	<input type="text" value=""/>
จำนวนเดือนฝาก :	เลขใบ ฝากประจำ :	เลขใบ ตัวเงิน :	อัตราดอกเบี้ย :
<input type="text" value=""/>	<input type="text" value=""/>	<input type="text" value=""/>	<input type="text" value=""/>
ผู้ทำรายการ ::	วงเงินที่สามารถถอนได้ ::		
<input type="text" value="TECH BALANCE"/>	<input type="text" value="999,999.00"/>		
เงินผ่านบัญชี ::	ดอกเบี้ยสิ้น ::	ดอกเบี้ย ณ วันที่ปิดบัญชี ::	เงินปิดบัญชี ::
<input type="text" value=""/>	<input type="text" value=""/>	<input type="text" value=""/>	<input type="text" value=""/>

1. กดปุ่ม ค้นหาบัญชี เพื่อค้นหาเลขบัญชี

ฟอร์ม ปิดบัญชี เงินฝาก ผ่ากระจำ ตัวสัญญาใช้เงิน

วันที่ทำรายการ: 07-02-2567 เลขที่บัญชี: 001-054-00472-4 เลขสมาชิก: 00 สาขาของสมาชิก: ภาคเหนือ

ประเภทบัญชี: 5 ปี ชื่อสหกรณ์: สหกรณ์เครดิตยูเนียน... เงินคงเหลือ: 50,000.00 บาท เงินที่ถอนได้: 50,000.00 บาท

วันเปิดบัญชี: 23 มกราคม 2565 ชื่อผู้บันทึกการเปิด: ... สาขาผู้บันทึกการเปิด: ภาค... วันหมดสัญญา: 23 มกราคม 2570

จำนวนเดือนฝาก: 60 เดือน เลขใบ ผ่ากระจำ: ... เลขใบ ตัวเงิน: 033844 อัตราดอกเบี้ย: 2.100 %

ผู้ทำรายการ: TECH BALANCE วงเงินที่สามารถถอนได้: 999,999.00

เงินฝากบัญชี: 0 บาท ดอกเบี้ย: ... บาท ดอกเบี้ย ณ วันปิดบัญชี: 255.25 บาท เงินปิดบัญชี: 50,000.00 บาท

[บันทึกทำรายการ](#)

2. กดปุ่ม [บันทึกทำรายการ](#) เพื่อบันทึกรายการการปิดตัวสัญญาใช้เงิน

3. สั่งจ่ายเงินฝากและตัว

เมนูส่วนนี้เป็นการคีัยรายการสั่งจ่ายตัวสัญญาใช้เงินที่มีการปิดบัญชี จากข้อ 2. ปิดบัญชี

สั่งจ่ายเงินฝากและตัวสัญญาใช้เงิน

เลือกรายการ: ผ่ากระจำ (1 รายการ) [ค้นหารายการ](#)

วันที่ทำรายการ	ประเภทบัญชี	ชื่อบัญชี	เลขการัด	ประเภทรายการ	ยอดเงินทำรายการ	ผู้ทำรายการ	เลือกรายการ	ยกเลิก
5 กุมภาพันธ์ 2567	เงินฝากประจำ	สหกรณ์เครดิตยูเนียน...	ก 7522	ปิดบัญชี	10,072.75 บาท	TECH	เลือกทำรายการ	✕

1. กดปุ่ม [เลือกทำรายการ](#) เพื่อเลือกรายการที่ต้องการที่ต้องจะสั่งจ่าย

บันทึกรายการ

ลงรายการสั่งจ่าย

*** กรุณาเลือก ประเภททำรายการ**

[ทำรายการ จ่ายเงิน](#) [ทำรายการ รับโอน](#)

เลขบัญชี: 002-020 ชื่อบัญชี: สหกรณ์เครดิตยูเนียน... จำนวนเงิน: 10,072.75 บาท วันที่สั่งจ่าย: 07-02-2567

ลำดับ	ประเภท	รายการ	ไปยัง	จำนวนเงิน	ลบแถว
1	จ่ายเงิน	-		รวมจำนวนเงิน บาท	ลบแถว

2. กรณีเลือกทำรายการจ่ายเงินให้สมาชิกกดปุ่ม



3. กรอกจำนวนเงินที่ต้องการสั่งจ่าย

4. กดปุ่ม [บันทึกทำรายการ](#) เพื่อบันทึกรายการสั่งจ่ายเงิน

บันทึกทำรายการ

ลงรายการสั่งจ่าย

กรุณาเลือก ประเภททำรายการ

ทำรายการ จ่ายเงิน ทำรายการ รับโอน

เลขบัญชี : ชื่อบัญชี : จำนวนเงิน : วันที่สั่งจ่าย :

002-020- สหกรณ์เครดิตยูเนียน 10,072.75 บาท 07-02-2567

รายละเอียดรายการ สั่งจ่าย

ลำดับ	ประเภท	รายการ	ไปยัง	จำนวนเงิน	ลบแถว

ทำรายการ รับโอน

- กรณีเลือกทำรายการไปยังภายในสหกรณ์กดปุ่ม
- เลือกรายการที่ต้องการจะทำต่อเช่น ชื้อหุ้น, เปิดบัญชีเงินฝาก, ชื้อฝากประจำ, ชื้อตัวสัญญาใช้เงิน, ฝากเงินเข้าบัญชีเงินฝาก, ชำระสินเชื่อ เป็นต้น

เลขบัญชี : ชื่อบัญชี : จำนวนเงิน : วันที่สั่งจ่าย :

002-020- สหกรณ์เครดิตยูเนียน 10,072.75 บาท 07-02-2567

รายละเอียดรายการ สั่งจ่าย

ลำดับ	ประเภท	รายการ	ไปยัง	จำนวนเงิน	ลบแถว
1	รับโอน	ชื้อหุ้น	-	ระบุจำนวนเงิน บาท	ลบแถว

- ชื้อหุ้น กดปุ่ม **ชื้อหุ้น**
- กรอกจำนวนเงินที่ต้องการชื้อ

เลขบัญชี : ชื่อบัญชี : จำนวนเงิน : วันที่สั่งจ่าย :

002-020- สหกรณ์เครดิตยูเนียน 10,072.75 บาท 07-02-2567

รายละเอียดรายการ สั่งจ่าย

ลำดับ	ประเภท	รายการ	ไปยัง	จำนวนเงิน	ลบแถว
1	รับโอน	เปิดเงินฝาก	-- กรุณาเลือก --	ระบุจำนวนเงิน ชื้อด้า ระบุจำนวนเงิน บาท	ลบแถว

เปิดบัญชี

- เปิดบัญชีเงินฝาก กดปุ่ม
- เลือกประเภทบัญชีเงิน เช่น เงินฝากออมทรัพย์, เงินฝากออมทรัพย์พิเศษ เป็นต้น
- กรอกจำนวนเงินที่ต้องการเปิด

เลขบัญชี :	ชื่อบัญชี :	จำนวนเงิน :	วันที่ส่งจ่าย :		
002-020	สหกรณ์เครดิตยูเนี่ยน	10,072.75 บาท	07-02-2567		
รายละเอียดรายการ ส่งจ่าย					
ลำดับ	ประเภท	รายการ	ไปยัง	จำนวนเงิน	ลบแถว
1	รับโอน	เงินฝากประจำ	-- กรุณาเลือก --	ระบุจำนวนเงิน <input type="text"/> <input type="text"/>	<input type="button" value="ลบแถว"/>

- ชื่อฝากประจำ กดปุ่ม **เปิดบัญชีฝากประจำ**
- เลือกประเภทเงินฝากประจำเช่น เงินฝากประจำ 6 เดือน, เงินฝากประจำ 12 เดือน เป็นต้น

เลขบัญชี :	ชื่อบัญชี :	จำนวนเงิน :	วันที่ส่งจ่าย :		
002-020	สหกรณ์เครดิตยูเนี่ยน	10,072.75 บาท	07-02-2567		
รายละเอียดรายการ ส่งจ่าย					
ลำดับ	ประเภท	รายการ	ไปยัง	จำนวนเงิน	ลบแถว
1	รับโอน	ชื่อตัวสัญญาเงินฝาก	-- กรุณาเลือก --	ระบุจำนวนเงิน <input type="text"/> <input type="text"/>	<input type="button" value="ลบแถว"/>

- ชื่อตัวสัญญาใช้เงิน กดปุ่ม **ชื่อตัวสัญญาใช้เงิน**
- เลือกประเภทตัวสัญญาเงินฝากเช่น ตัวสัญญาใช้เงิน 6 เดือน, ตัวสัญญาใช้เงิน 1 ปี เป็นต้น

เลขบัญชี :	ชื่อบัญชี :	จำนวนเงิน :	วันที่ส่งจ่าย :		
002-020	สหกรณ์เครดิตยูเนี่ยน	10,072.75 บาท	07-02-2567		
รายละเอียดรายการ ส่งจ่าย					
ลำดับ	ประเภท	รายการ	ไปยัง	จำนวนเงิน	ลบแถว
1	รับโอน	ฝากเงินฝาก	-- กรุณาเลือก --	ระบุจำนวนเงิน <input type="text"/> บาท	<input type="button" value="ลบแถว"/>

- ฝากเงินฝาก กดปุ่ม **ฝากเงินฝาก**
- เลือกหมายเลขบัญชีเงินฝาก
- กรอกจำนวนเงินที่ต้องการฝาก

เลขบัญชี :	ชื่อบัญชี :	จำนวนเงิน :	วันที่ส่งจ่าย :		
002-020	สหกรณ์เครดิตยูเนี่ยน	10,072.75 บาท	07-02-2567		
รายละเอียดรายการ ส่งจ่าย					
ลำดับ	ประเภท	รายการ	ไปยัง	จำนวนเงิน	ลบแถว
1	รับโอน	ชำระหนี้	-- กรุณาเลือก --	วันที่คดดอกเบี้ย 07-02-2567 ยอดควรชำระ <input type="text"/> ยอดที่ต้องชำระ <input type="text"/>	<input type="button" value="ลบแถว"/>

- ชำระหนี้ กดปุ่ม **ชำระหนี้**
- เลือกสัญญา
- วันที่คดดอกเบี้ย
- กรอกจำนวนเงินที่ต้องการชำระ

เลขบัญชี :	ชื่อบัญชี :	จำนวนเงิน :	วันที่สั่งจ่าย :		
002-020- [redacted]	สหกรณ์เครดิตยูเนียน [redacted]	10,072.75 บาท	07-02-2567		
รายละเอียดรายการ สั่งจ่าย					
ลำดับ	ประเภท	รายการ	ไปยัง	จำนวนเงิน	ลบแถว
1	รับโอน	ค่าบำรุงรายปี : 000223	-	ค่าบำรุงค้างจ่าย 8,205.00 ระบุจำนวนเงิน บาท	

- ชำระค่าบำรุงรายปี กดปุ่ม **ค่าบำรุง**
- ระบบแสดงค่าบำรุงที่ค้างจ่าย
- กรอกจำนวนเงินที่ต้องการชำระ

เลขบัญชี :	ชื่อบัญชี :	จำนวนเงิน :	วันที่สั่งจ่าย :		
002-020- [redacted]	สหกรณ์เครดิตยูเนียน [redacted]	10,072.75 บาท	07-02-2567		
รายละเอียดรายการ สั่งจ่าย					
ลำดับ	ประเภท	รายการ	ไปยัง	จำนวนเงิน	ลบแถว
1	รับโอน	อื่นๆ		ระบุจำนวนเงิน บาท	

- ฝากเงินฝาก กดปุ่ม **จ่าย อื่นๆ**
- กรอกรหัสผังบัญชี
- กรอกจำนวนเงินที่ต้องการชำระ

🏠 บันทึกทำรายการ

*** กรุณาเลือก ประเภททำรายการ**

🏠 ทำรายการ จ่ายเงิน

🏠 ทำรายการ รับโอน

เลขบัญชี :	ชื่อบัญชี :	จำนวนเงิน :	วันที่สั่งจ่าย :		
002-020- [redacted]	สหกรณ์เครดิตยูเนียน [redacted]	0 บาท	07-02-2567		
รายละเอียดรายการ สั่งจ่าย					
ลำดับ	ประเภท	รายการ	ไปยัง	จำนวนเงิน	ลบแถว
1	จ่ายเงิน	-	โอนเงินชیک	10,072.75 บาท	

7. กดปุ่ม

🏠 บันทึกทำรายการ

เพื่อบันทึกทำรายการ

4.ตรวจสอบรายการสั่งจ่าย

เมนูส่วนนี้เป็นการตรวจสอบรายการสั่งจ่ายตัวสัญญาใช้เงินก่อนอนุมัติสั่งจ่าย

ตรวจสอบรายการ สั่งจ่าย

หน้าหลัก / สิ่งสัญญาใช้เงิน / ใบเสนอ / ตรวจสอบรายการ สั่งจ่าย

☐ ตรวจสอบรายการ หลังทำสั่งจ่ายไปแล้ว

เลือกรายการ :: -- กรุณาเลือกรายการ -- 🔍 ค้นหารายการ

รายการ รอการยืนยัน									
วันที่สั่งจ่าย	เลขบัญชีทำรายการ	เลขการ์ด	ชื่อรุ่น	ชื่อบัญชี	ยอดเงินทำรายการ	สถานะรายการ	เลขสลิปสั่งจ่าย	ผู้ทำสั่งจ่าย	เลือกรายการ
ไม่มีข้อมูล ⚠️									

- เลือกรายการ เช่น ใบสั่งจ่ายเงินฝากออมทรัพย์, ใบสั่งจ่ายเงินฝากประจำ, ใบสั่งจ่ายตัวเงินฝาก, ใบสั่งจ่ายดอกเบี้ย เป็นต้น

- กดปุ่ม 🔍 ค้นหารายการ เพื่อค้นหาข้อมูล

☐ ตรวจสอบรายการ หลังทำสั่งจ่ายไปแล้ว

เลือกรายการ :: ใบสั่งจ่ายเงินฝากประจำ (1 รายการ) 🔍 ค้นหารายการ

รายการ รอการยืนยัน									
วันที่สั่งจ่าย	เลขบัญชีทำรายการ	เลขการ์ด	ชื่อรุ่น	ชื่อบัญชี	ยอดเงินทำรายการ	สถานะรายการ	เลขสลิปสั่งจ่าย	ผู้ทำสั่งจ่าย	เลือกรายการ
7 กุมภาพันธ์ 2567	002-020-███	ก 7522	-	สหกรณ์เครดิตยูเนี่ยน	10,072.75	รอดตรวจสอบ	B00067020003	TECH	ตรวจสอบ
รอดตรวจสอบ 1 รายการ รวมเงินสั่งจ่ายทั้งหมด					10,072.75	บาท			

- กดปุ่ม ตรวจสอบ เพื่อตรวจสอบรายการ

ยืนยันทำรายการ		
รายละเอียดรายการ		
เลขที่การ์ด : ก 7522 : จำนวนเงิน : 10,072.75 บาท		
จากรายการ	ไปยัง	จำนวนเงิน (บาท)
คณ.จ่าย-เงินรับฝากประจำ -36 เดือน(3ปี)	เงินรับฝากประจำ -36 เดือน (3ปี)	72.75
เงินรับฝากประจำ -36 เดือน (3ปี)	จ่ายออกให้สมาชิก	10,000.00
เงินรับฝากประจำ -36 เดือน (3ปี)	จ่ายออกให้สมาชิก	10,072.75
← ยกเลิก ✘ ไม่นอนุมัติ ✘ ทำส่งจ่ายใหม่ 🔒 ยืนยัน		

4. กดปุ่ม 🔒 ยืนยัน เพื่อยืนยันการทำรายการตรวจสอบ

กดปุ่ม ✘ ไม่นอนุมัติ เพื่อไม่อนุมัติรายการข้อมูลที่ทำส่งจ่ายจะถูกยกเลิกและหากต้องการจะทำรายการใหม่ต้องเข้าเมนู ปิดบัญชี ใหม่

กดปุ่ม ✘ ทำส่งจ่ายใหม่ เพื่อยกเลิกรายการส่งจ่ายใหม่ ข้อมูลจะส่งกลับมาที่ เมนู ส่งจ่ายเงินฝากและตัวสัญญาใช้เงินใหม่ เพื่อทำการกรอกรายการที่จะส่งใหม่

5. อนุมัติรายการส่งจ่าย

เมนูส่วนนี้เป็นการอนุมัติรายการส่งจ่ายเงินตัวสัญญาใช้เงิน โดยทำมาจากโปรแกรม ส่งจ่ายเงินฝากและตัว , ตรวจสอบรายการส่งจ่าย

อนุมัติรายการ ส่งจ่าย									
หน้าหลัก / ตัวสัญญาใช้เงิน / โปรมแกรม / อนุมัติรายการ ส่งจ่าย									
อนุมัติรายการ หลังทำส่งจ่ายไปแล้ว									
เลือกรายการ ::	-- กรุณาเลือกรายการ --								🔍 ค้นหารายการ
รายการ รอการยืนยัน									
วันที่ส่งจ่าย	เลขบัญชีทำรายการ	เลขการ์ด	ชื่อรุ่น	ชื่อบัญชี	ยอดเงินทำรายการ	สถานะรายการ	เลขสลิปส่งจ่าย	ผู้ทำส่งจ่าย	เลือกรายการ
ไม่มีข้อมูล ⚠️									

1. เลือกรายการ เช่น โใบส่งจ่ายเงินฝากออมทรัพย์, โใบส่งจ่ายเงินฝากประจำ, โใบส่งจ่ายตัวเงินฝาก, โใบส่งจ่ายดอกเบี้ย เป็นต้น

2. กดปุ่ม 🔍 ค้นหารายการ เพื่อค้นหาข้อมูล

รายการ รอยืนยัน									
วันที่สั่งจ่าย	เลขบัญชีทำรายการ	เลขการ์ด	ชื่อรุ่น	ชื่อบัญชี	ยอดเงินทำรายการ	สถานะรายการ	เลขสลิปสั่งจ่าย	ผู้ทำสั่งจ่าย	เลือกรายการ
31 มกราคม 2567	006-022	ก 63	-	สหกรณ์เครดิตยูเนียน	11,375.75	รออนุมัติส่งให้การเงิน	B00067010298		อนุมัติ
7 กุมภาพันธ์ 2567	002-020	ก 75	-	สหกรณ์เครดิตยูเนียน	10,072.75	รออนุมัติส่งให้การเงิน	B00067020003	TECH	อนุมัติ
รออนุมัติสั่งจ่าย 2 รายการ รวมเงินสั่งจ่ายทั้งหมด					21,448.50	บาท			

3. กดปุ่ม **อนุมัติ** เพื่อตรวจสอบรายการ

รายการระเอียดรายการ		
เลขที่การ์ด : ก 7522 : จำนวนเงิน : 10,072.75 บาท		
จากรายการ	ไปยัง	จำนวนเงิน (บาท)
ค.บ.จ่าย-เงินรับฝากประจำ -36 เดือน(3ปี)	เงินรับฝากประจำ -36 เดือน (3ปี)	72.75
เงินรับฝากประจำ -36 เดือน (3ปี)	จ่ายออกให้สมาชิก	10,000.00
เงินรับฝากประจำ -36 เดือน (3ปี)	จ่ายออกให้สมาชิก	10,072.75

← ยกเลิก
✘ ไม่อนุมัติ
✘ ทำสั่งจ่ายใหม่
🔒 ยืนยัน

4. กดปุ่ม **ยืนยัน** เพื่อยืนยันการทำรายการตรวจสอบ

กดปุ่ม **✘ ไม่อนุมัติ** เพื่อไม่อนุมัติรายการข้อมูลที่คำสั่งจ่ายจะถูกยกเลิกและหากต้องการจะทำรายการใหม่ต้องเข้าเมนู ปิดบัญชี ใหม่

กดปุ่ม **✘ ทำสั่งจ่ายใหม่** เพื่อยกเลิกรายการสั่งจ่ายใหม่ ข้อมูลจะส่งกลับมาที่ เมนู สั่งจ่ายเงินฝากและตัวสัญญาใช้เงินใหม่ เพื่อทำการกรอกรายการที่จะสั่งใหม่

6. อนุมัติพิมพ์ซ้ำขอออกใหม่ตัวสัญญา

เมนูส่วนนี้เป็นการอนุมัติการขอพิมพ์ตัวสัญญาใหม่อีกครั้ง โดยขอพิมพ์ใหม่จากงานพิมพ์ ที่ข้อ 1. พิมพ์ตัวสัญญาใช้เงิน

อนุมัติพิมพ์ซ้ำ ขอออกใหม่ ตัวสัญญาใช้เงิน

หน้าหลัก / ตัวสัญญาใช้เงิน / ใบเสนอ / อนุมัติพิมพ์ซ้ำ ขอออกใหม่ ตัวสัญญาใช้เงิน

อนุมัติพิมพ์ซ้ำ ขอออกใหม่ ตัวสัญญา

รายการ อนุมัติพิมพ์ซ้ำ ขอออกใหม่ ตัวสัญญา						
วันที่ออกรายการ	เลขบัญชีทำรายการ	ชื่อบัญชี	เลขตัวสัญญา	ประเภทรายการ	ผู้ขอทำรายการ	เลือกรายการ
7 กุมภาพันธ์ 2567	001-054-██████	กลุ่มเครดิตยูเนียน ██████████	033844	ขอพิมพ์ซ้ำ	TECH	อนุมัติรายการ

1. กดปุ่ม 👉 อนุมัติรายการ เพื่ออนุมัติให้พิมพ์ตัวสัญญาใช้เงินได้อีกครั้งที่งานพิมพ์

ยืนยันทำรายการ
×

ยืนยันการทำรายการ

← ยกเลิก

🔒 ยืนยัน

2. กดปุ่ม 🔒 ยืนยัน เพื่อยืนยันการทำรายการ
3. งานพิมพ์ตัวสัญญาใช้เงินจะสามารถพิมพ์ใบตัวสัญญาใช้เงินได้อีกครั้ง

งานพิมพ์

1. พิมพ์ตัวสัญญาใช้เงิน

เมนูส่วนนี้เป็นการบันทึกเลขตัวสัญญาใช้เงิน และพิมพ์ตัวสัญญาใช้เงิน

พิมพ์ตัวสัญญาใช้เงิน

หน้าหลัก / ตัวสัญญาใช้เงิน / งานพิมพ์ / พิมพ์สัญญาใช้เงิน

ฟอรัม พิมพ์ตัวสัญญาใช้เงิน

เลขที่บัญชี :: **ค้นหาบัญชี** ประเภทบัญชี :: ชื่อบัญชี ::

1. กดปุ่ม **ค้นหาบัญชี** เพื่อค้นหาเลขบัญชี

ฟอรัม พิมพ์ตัวสัญญาใช้เงิน

เลขที่บัญชี :: **ค้นหาบัญชี** ประเภทบัญชี :: ชื่อบัญชี ::

เล่ม หน้า **ดูรายการ**

บรรทัด	วันที่	เลขบัญชี	เลขตัวสัญญา	สถานะการพิมพ์	เงินคงเหลือ	ผู้ทำการ
1	23-01-2565	001-054- <input type="text"/>	บันทึกเลขตัวสัญญา	ไม่สามารถพิมพ์ได้	50,000.00	<input type="text"/>

2. กดปุ่ม **บันทึกเลขตัวสัญญา** เพื่อบันทึกเลขตัวสัญญา
3. กดปุ่ม **บันทึก** เพื่อบันทึกเลขตัวสัญญา

บันทึก ตัวสัญญาใช้เงิน

ระบบเลขตัวสัญญาใช้เงิน

บันทึก

4. กรอกรหัสเลขสัญญา และกดปุ่ม **บันทึก** เพื่อบันทึกหมายเลขตัวสัญญาใช้เงิน

ฟอร์ม พิมพ์ตัวสัญญาใช้เงิน

เลขที่บัญชี : 001-054-00472-4 ประเภทบัญชี : 5 ปี ชื่อบัญชี : กลุ่มเครดิตยูนิเจน

เล่ม 1 หน้า 1

บรรทัด	วันที่	เลขบัญชี	เลขตัวสัญญา	สถานะการพิมพ์	เงินคงเหลือ	ผู้ทำรายการ
1	23-01-2565	001-054-00472-4	1420	ยังไม่ได้พิมพ์ <input type="button" value="พิมพ์ตัวสัญญา"/>	50,000.00	กัญญาชอุบล

5. กดปุ่ม เพื่อพิมพ์ตัวสัญญาใช้เงิน

ฟอร์ม พิมพ์ตัวสัญญาใช้เงิน

เลขที่บัญชี : 001-054-00472-4 ประเภทบัญชี : 5 ปี ชื่อบัญชี : กลุ่มเครดิตยูนิเจน

เล่ม 1 หน้า 1

บรรทัด	วันที่	เลขบัญชี	เลขตัวสัญญา	สถานะการพิมพ์	เงินคงเหลือ	ผู้ทำรายการ
1	23-01-2565	001-054-00472-4	1420	ขอยกเลิกตัวสัญญา <input type="button" value="ขอพิมพ์ใหม่"/>	50,000.00	Naphorn

6. กรณีต้องการขอยกเลิกตัวสัญญา กดปุ่ม เพื่อขอยกเลิกตัวสัญญา

7. กรณีต้องการขอพิมพ์สัญญาใหม่ กดปุ่ม เพื่อขอพิมพ์ใหม่ตัวใหม่อีกครั้ง

2.รวมตัวสัญญาใช้เงิน

เมนูส่วนนี้เป็นการรวมตัวสัญญาใช้เงินหลายใบเข้าเป็นใบเดียว

รวมการรายการ

เลขที่สมาชิก : 000238 ชื่อสมาชิก : สหกรณ์เครดิตยูนิเจนหนองจิกรัมย์ จำกัด

ลำดับ	ชื่อประเภท	ชื่อบัญชี	จำนวนเงิน	รายละเอียด
1	1 ปี	สหกรณ์เครดิตยูนิเจนหนองจิกรัมย์ จำกัด	50,000.00	<input type="radio"/> เลือกรายการ
2	1 ปี	สหกรณ์เครดิตยูนิเจนหนองจิกรัมย์ จำกัด	30,000.00	<input type="radio"/> เลือกรายการ
จำนวนรายการ 0 ใบ ยอดรวมจากการรวมรายการ 0 บาท				<input type="button" value="รวมรายการ"/>

1. กดปุ่ม เพื่อค้นหาสหกรณ์

2. เลือกรายการที่จะรวมตัว

3. กดปุ่ม เพื่อรวมรายการ

รายงาน

1. รายงานประจำวัน

เมนูส่วนนี้เป็นการตรวจสอบการทำรายการประจำเช่นรายการฝากเงิน – ถอนเงิน เป็นต้น

รายงานประจำวัน ตัวสัญญาใช้เงิน

หน้าหลัก / ตัวสัญญาใช้เงิน / รายงาน / รายงานประจำวัน ตัวสัญญาใช้เงิน

🔍 ตัวกรองข้อมูล

ประจำวันที่

สาขาที่ต้องการค้นหา ::

ถึง

ประเภทบัญชีเงินฝาก

🔍 ค้นหา

1. เลือกวันที่
2. กรณี เจ้าหน้าที่สำนักงานใหญ่ สามารถเลือกสาขาได้
กรณี เจ้าหน้าที่สาขา จะไม่สามารถเลือกสาขา
3. เลือกประเภทรายการที่ต้องการค้นหา เช่น ทั้งหมด , ตัวสัญญาใช้เงิน 3 เดือน , ตัวสัญญาใช้เงิน 6 เดือน เป็นต้น
4. กดปุ่ม เพื่อค้นหารายการ

กรุงเทพมหานครนครศึกษาระดับปริญญาโทแห่งประเทศไทย จำกัด
ตั้งแต่วันที่ 3 มกราคม 2567 ถึงวันที่ 29 กุมภาพันธ์ 2567

📄 นำข้อมูลออก 📄 พิมพ์รายงาน

เวลา 07-02-2567 14:11:20
ผู้ตั้งรายงาน TECH BALANCE

ลำดับ	วันที่	เวลา	เลขบัญชี	ชื่อบัญชี	รายการ	ถอน	ฝาก	เงินคงเหลือ	ผู้ทำรายการ	สาขาผู้ทำรายการ	สลิปรายการ
1	3 ม.ค. 2567	09:38:54	002036046192	กลุ่มเครดิตยูนิย...	ปิดบัญชี	10,000.00	0.00	0.00	สมพิศ	ภาคตะวันออกเฉียงเหนือ	B00067010001
2	3 ม.ค. 2567	09:38:54	002036047966	กลุ่มเครดิตยูนิย...	เปิดบัญชี	0.00	10,000.00	10,000.00	สมพิศ	ภาคตะวันออกเฉียงเหนือ	B00067010001
3	3 ม.ค. 2567	09:39:04	002036046205	สหกรณ์เครดิตยูนิย...	ปิดบัญชี	10,000.00	0.00	0.00	สมพิศ	ภาคตะวันออกเฉียงเหนือ	B00067010002
4	3 ม.ค. 2567	09:39:04	002036047977	สหกรณ์เครดิตยูนิย...	เปิดบัญชี	0.00	10,000.00	10,000.00	สมพิศ	ภาคตะวันออกเฉียงเหนือ	B00067010002

5. ระบบแสดงรายการที่มีการทำรายการภายในวันที่ค้นหา

6. กดปุ่ม เพื่อพิมพ์รายงาน

7. กดปุ่ม เพื่อนำออกเป็นไฟล์ Excel

2. รายงานตรวจสอบตัวสัญญาครบกำหนด

เมนูส่วนนี้เป็นการตรวจสอบวันที่ครบกำหนดของตัวสัญญาใช้เงิน

รายงาน ตรวจสอบตัวสัญญาใช้เงินครบกำหนด

หน้าหลัก / ตัวสัญญาใช้เงิน / รายงาน / รายงาน ตรวจสอบตัวสัญญาใช้เงินครบกำหนด

Q ตัวกรองข้อมูล

ประจำวันที่

สาขาที่ต้องการค้นหา ::


ถึง

ประเภทบัญชีเงินฝาก ::

Q ค้นหา

1. เลือกวันที่
2. กรณี เจ้าหน้าที่สำนักงานใหญ่ สามารถเลือกสาขาได้
กรณี เจ้าหน้าที่สาขา จะ ไม่สามารถเลือกสาขา
3. เลือกประเภทรายการที่ต้องการค้นหา เช่น ทั้งหมด , ตัวสัญญาใช้เงิน 3 เดือน , ตัวสัญญาใช้เงิน 6 เดือน เป็นต้น
4. กดปุ่ม Q ค้นหา เพื่อค้นหารายการ

นำข้อมูลออก
พิมพ์รายงาน



ขบวนการสหกรณ์เครดิตยูเนียนแห่งประเทศไทย จำกัด

เวลา 07-02-2567 14:21:05
ผู้ส่งรายงาน TECH BALANCE

ลำดับ	ประเภทบัญชี	เลขบัญชี	เลขใบตัว	ชื่อบัญชี	จำนวนเงิน	วันครบกำหนด	ดอกเบี้ยจ่าย	ดอกเบี้ยครบกำหนด
1	48เดือน(ออมดี ตอนรับปีใหม่)	005-051	031	สหกรณ์เครดิตยูเนียน	500,000.00 บาท	31-01-2567	56,259.50 บาท	60,041.00 บาท
2	1 ปี	006-036	034	กลุ่มเครดิตยูเนียน	71,337.75 บาท	02-02-2567	0.00 บาท	713.50 บาท
3	3 เดือน	003-034	034	สหกรณ์เครดิตยูเนียน	1,000,000.00 บาท	03-02-2567	0.00 บาท	2,016.50 บาท
4	7 ปี	003-057	028	สหกรณ์เครดิตยูเนียน	100,000.00 บาท	03-02-2567	23,629.00 บาท	24,509.50 บาท
5	48เดือน(ออมดี ตอนรับปีใหม่)	005-051	031	สหกรณ์เครดิตยูเนียน	1,000,000.00 บาท	05-02-2567	112,521.50 บาท	120,082.25 บาท
6	48เดือน(ออมดี ตอนรับปีใหม่)	005-051	031	สหกรณ์เครดิตยูเนียน	1,000,000.00 บาท	05-02-2567	112,521.50 บาท	120,082.25 บาท
7	1 ปี	006-036	034	กลุ่มเครดิตยูเนียน	100,000.00 บาท	06-02-2567	747.75 บาท	1,000.00 บาท
รวมทั้งหมด 7 บัญชี เป็นจำนวนเงิน 3,771,337.75 บาท								

5. ระบบแสดงรายการพร้อมระบุวันที่ครบกำหนด

6. กดปุ่ม พิมพ์รายงาน เพื่อพิมพ์รายงาน

7. กดปุ่ม นำข้อมูลออก เพื่อนำออกเป็นไฟล์ Excel

3.รายงาน ตรวจสอบยอดเงินคงเหลือปัจจุบัน รายบัญชี

เป็นรายงานการตรวจสอบยอดเงินคงเหลือปัจจุบันรายบัญชี

รายงาน ตรวจสอบยอดเงินคงเหลือปัจจุบัน รายบัญชี

หน้าหลัก / ตัวสัญญาใบเงิน / รายงาน / รายงาน ตรวจสอบยอดเงินคงเหลือปัจจุบัน รายบัญชี


Q ตัวกรองข้อมูล

ประเภทบัญชีเงินฝาก ::

สาขาที่ต้องการค้นหา ::

เรียงลำดับตาม ::

1. เลือกประเภทบัญชีเงินฝาก เช่น
2. กรณี เจ้าหน้าที่สำนักงานใหญ่ สามารถเลือกสาขาได้
กรณี เจ้าหน้าที่สาขา จะไม่สามารถเลือกสาขา
3. เลือกการเรียงลำดับ จาก น้อย-มาก , น้อย-มาก เป็นต้น
4. กดปุ่ม เพื่อค้นหารายการ


 ขบวนการสหกรณ์เครดิตยูเนียนแห่งประเทศไทย จำกัด
 ประเภทบัญชี ตัวสัญญาใบเงิน ทั้งหมด
 เรียงลำดับตาม เลขบัญชี

เวลา 07-02-2567 14:24:11
ผู้ตั้งรายงาน TECH BALANCE

ลำดับ	ประเภทบัญชี	เลขบัญชี	ชื่อบัญชี	เลขที่ใบ ตัว	จำนวนเงิน ปัจจุบัน	จำนวนเงินที่ถอน ได้
1	1 ปี	000-036- -	พ...	034- -	20,000.00	20,000.00
2	1 ปี	000-036- -	ร...	034- -	20,000.00	20,000.00
3	1 ปี	000-036- -	ก...	034- -	22,558.53	22,558.53
4	1 ปี	000-036- -	ก...	034- -	13,077.31	13,077.31

8. ระบบแสดงรายงานยอดเงินคงเหลือปัจจุบันรายบัญชี

9. กดปุ่ม เพื่อพิมพ์รายงาน

10. กดปุ่ม เพื่อนำออกเป็นไฟล์ Excel

3. รายงาน เลขตัวสัญญาใช้เงินที่บันทึกล่าสุด

เป็นรายงานการตรวจสอบเลขตัวสัญญาใช้เงินที่บันทึกตามช่วงวันที่ๆค้นหา

รายงาน เลขตัวสัญญาใช้เงินที่บันทึกล่าสุด

หน้าหลัก / ตัวสัญญาใช้เงิน / รายงาน / รายงาน เลขตัวสัญญาใช้เงินที่บันทึกล่าสุด

🔍 ค้นหามือถือ

ประจำวันที่:

ถึง:

🔍 ค้นหา

1. เลือกวันที่ ถึงวันที่

2. กดปุ่ม 🔍 ค้นหา เพื่อค้นหา

← นำข้อมูลออก
📄 พิมพ์รายงาน



ขบวนการสหกรณ์เครดิตยูเนียนแห่งประเทศไทย จำกัด
ตั้งแต่วันที่ 1 กุมภาพันธ์ 2567 ถึงวันที่ 7 กุมภาพันธ์ 2567

เวลา 07-02-2567 16:28:33
ผู้ส่งรายงาน TECH BALANCE

เลขบัญชี	ชื่อบัญชี	ประเภท	ชื่อประเภท	อัตรา ค.น.	เลขตัว	เลขเงินฝาก	ยอดเงิน	วันที่ฝาก	วันครบอายุ	เวลาทำการ	ผู้ทำการ
001054	กลุ่มเครดิตยูเนียน	ตัวเงินฝาก	5 ปี	2.10	1420	-	50,000.00	23 มกราคม 2565	23 มกราคม 2570	7 กุมภาพันธ์ 2567	TECH

3. ระบบแสดงรายงานยอดเงินคงเหลือปัจจุบันรายบัญชี

4. กดปุ่ม 📄 พิมพ์รายงาน เพื่อพิมพ์รายงาน

5. กดปุ่ม 📄 นำข้อมูลออก เพื่อนำออกเป็นไฟล์ Excel

5.รายงานดอกเบี้ยค้างจ่าย ณ เวลาที่ต้องการ

เป็นรายงานการตรวจสอบดอกเบี้ยค้างจ่าย ตามวันที่กำหนด

รายงานดอกเบี้ยค้างจ่าย ณ เวลาที่ต้องการ

หน้าหลัก / ตัวสัญญาใหม่ / รายงาน / รายงานดอกเบี้ยค้างจ่าย ณ เวลาที่ต้องการ

🔍 ค้นหามือถือ

ประเภทบัญชีเงินฝาก ::

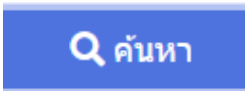
วันส่งจ่าย ::


สาขาที่ต้องการค้นหา ::

รูปแบบดอกเบี้ย ::

🔍 ค้นหา

1. เลือกประเภทบัญชีตัวสัญญาใช้เงิน
2. กรณี เจ้าหน้าที่สำนักงานใหญ่ สามารถเลือกสาขาได้
กรณี เจ้าหน้าที่สาขา จะไม่สามารถเลือกสาขา
3. เลือกการเรียงลำดับ จาก น้อย-มาก , น้อย-มาก เป็นต้น

4. กดปุ่ม  เพื่อค้นหารายการ



ขุมนุมสหกรณ์เครดิตยูเนียนแห่งประเทศไทย จำกัด
 รายการค้างจ่ายดอกเบี้ย ประจำวันที่ 1 สิงหาคม 2566

🔍 นำข้อมูลออก
📄 พิมพ์รายงาน

เวลา 07-02-2567 16:32:45
 ผู้ตั้งรายงาน TECH BALANCE

ลำดับ	วันที่	เลขบัญชี	ชื่อบัญชี	รายการ	ดอกเบี้ยค้างจ่าย	สถานะ	สาขาสมาชิก
1	1 ส.ค. 2566	003-054	สหกรณ์เครดิตยูเนียน	ดอกเบี้ยค้างจ่าย	27,726.00	การเงินสั่งจ่ายแล้ว	ภาคกลาง
2	1 ส.ค. 2566	003-054	สหกรณ์เครดิตยูเนียน	ดอกเบี้ยค้างจ่าย	5,293.25	การเงินสั่งจ่ายแล้ว	ภาคกลาง
3	1 ส.ค. 2566	005-036	สหกรณ์เครดิตยูเนียน	ดอกเบี้ยค้างจ่าย	2,394.50	การเงินสั่งจ่ายแล้ว	จังหวัดเพชรบุรี
4	1 ส.ค. 2566	005-054	สหกรณ์เครดิตยูเนียน	ดอกเบี้ยค้างจ่าย	5,293.25	การเงินสั่งจ่ายแล้ว	จังหวัดเพชรบุรี
5	1 ส.ค. 2566	005-057	สหกรณ์เครดิตยูเนียน	ดอกเบี้ยค้างจ่าย	6,301.25	การเงินสั่งจ่ายแล้ว	จังหวัดเพชรบุรี

5. ระบบแสดงแสดงรายงานดอกเบี้ยค้างจ่าย

6. กดปุ่ม  เพื่อพิมพ์รายงาน

7. กดปุ่ม  เพื่อนำออกเป็นไฟล์ Excel

6.รายงาน อายัดค้ำประกันเงินกู้

เป็นรายงานการตรวจสอบตัวสัญญาที่มีการอายัดการค้ำประกันของเงินกู้

รายงาน อายัดค้ำประกันเงินกู้

หน้าหลัก / ตัวสัญญาใหม่เงิน / รายงาน / รายงาน อายัดค้ำประกันเงินกู้


Q ตัวกรองข้อมูล

สาขาที่ต้องการค้นหา ::

ทุกสาขา

Q ค้นหา

1. กรณี เจ้าหน้าที่สำนักงานใหญ่ สามารถเลือกสาขาได้
กรณี เจ้าหน้าที่สาขา จะไม่สามารถเลือกสาขา
2. กดปุ่ม Q ค้นหา เพื่อค้นหารายการ



ขุมข้อมูลเครดิตบูโรแห่งประเทศไทย จำกัด
รายงานอายัดค้ำประกันเงินกู้

นำข้อมูลออก
พิมพ์รายงาน

เวลา 07-02-2567 17:10:44
ผู้ดึงรายงาน TECH BALANCE

ลำดับ	ประเภทบัญชี	เลขบัญชี	ชื่อบัญชี	ประเภทการอายัด	รายละเอียด	เลขค้ำขอ	เลขสัญญา
1	7 ปี	004-057	สหกรณ์เครดิตยูเนียน	อายัดจากเงินกู้		00019	2566-004
2	พิเศษ ระยะ 5 ปี	004-058	กลุ่มเครดิตยูเนียน	อายัดจากเงินกู้		00693	
3	ตัวสัญญาใหม่เงิน 3 ปี รุ่น "เครดิตยูเนียนเพิ่มทรัพย์ 1"	004-115	สหกรณ์เครดิตยูเนียน	อายัดจากเงินกู้		00012	2565-004
4	ตัวสัญญาใหม่เงิน 5 ปี รุ่น "เครดิตยูเนียนเพิ่มทรัพย์ 1"	004-116	สหกรณ์เครดิตยูเนียน	อายัดจากเงินกู้		00004	2566-004
5	ตัวสัญญาใหม่เงิน 5 ปี รุ่น "เครดิตยูเนียนเพิ่มทรัพย์ 1"	004-116	สหกรณ์เครดิตยูเนียน	อายัดจากเงินกู้		00004	2566-004

3. ระบบแสดงรายงานตัวสัญญาที่ใช้ค้ำประกันเงินกู้
4. กดปุ่ม

 พิมพ์รายงาน
 เพื่อพิมพ์รายงาน
5. กดปุ่ม

 นำข้อมูลออก
 เพื่อนำออกเป็นไฟล์ Excel

7. รายงาน ผังเงินผ่านบัญชี

เป็นรายงานการตรวจสอบตัวสัญญาที่เปิดผ่านผังบัญชี

รายงาน ผังเงินผ่านบัญชี

หน้าหลัก / ตัวสัญญาการเงิน / รายงาน / รายงาน ผังเงินผ่านบัญชี

Q ตัวกรองข้อมูล

ประจำวันที่

สาขาที่ต้องการค้นหา ::


ถึง

ประเภทบัญชีเงินฝาก

Q ค้นหา

1. เลือกวันที่
2. กรณี เจ้าหน้าที่สำนักงานใหญ่ สามารถเลือกสาขาได้
กรณี เจ้าหน้าที่สาขา จะไม่สามารถเลือกสาขา
3. เลือกประเภทบัญชีตัวสัญญาใช้เงิน
4. กดปุ่ม **Q ค้นหา** เพื่อค้นหารายการ

นำข้อมูลออก
พิมพ์รายงาน




ชุมนุมสหกรณ์เครดิตยูเนียนแห่งประเทศไทย จำกัด
ตั้งแต่วันที่ 2 กุมภาพันธ์ 2565 ถึงวันที่ 7 กุมภาพันธ์ 2567

เวลา 07-02-2567 17:12:54
ผู้ดึงรายงาน TECH BALANCE

ลำดับ	วันที่	เลขสมาชิก	ประเภทบัญชี	เลขบัญชี	เลขการ์ด	ชื่อบัญชี	จำนวนเงิน
1	1 ส.ค. 2565	900	7 ปี	006-057-	033	สมาชิกออมทรัพย์	535.71 บาท
2	1 พ.ย. 2565	900	7 ปี	006-057-	033	สมาชิกออมทรัพย์	535.71 บาท
3	4 ธ.ค. 2566	900	1 ปี	006-036-	034	สมาชิกออมทรัพย์	239.06 บาท
4	18 ธ.ค. 2566	900	1 ปี	006-036-	034	สมาชิกออมทรัพย์	230.14 บาท

5. ระบบแสดงรายงาน

6. กดปุ่ม  **พิมพ์รายงาน** เพื่อพิมพ์รายงาน

7. กดปุ่ม  **นำข้อมูลออก** เพื่อนำออกเป็นไฟล์ Excel

8.รายงาน ดอกเบี้ยค้าง ณ เวลาที่ต้องการ

เป็นรายงานการตรวจสอบดอกเบี้ยค้างของแต่ละสหกรณ์ ตามวันที่กำหนด

รายงาน ดอกเบี้ยค้าง ณ เวลาที่ต้องการ

หน้าหลัก / ตัวสัญญาใช้เงิน / รายงาน / รายงาน ดอกเบี้ยค้าง ณ เวลาที่ต้องการ

Q ตัวกรองข้อมูล

ประเภทบัญชีเงินฝาก ::

วันคำนวณ ::

สาขาที่ต้องการค้นหา ::

Q ค้นหา

1. เลือกประเภทบัญชีตัวสัญญาใช้เงิน
2. กรณี เจ้าหน้าที่สำนักงานใหญ่ สามารถเลือกสาขาได้
กรณี เจ้าหน้าที่สาขา จะไม่สามารถเลือกสาขา
3. เลือกวันที่คำนวณ
4. กดปุ่ม Q ค้นหา เพื่อค้นหารายการ

นำข้อมูลออก
พิมพ์รายงาน



ชุมนุมสหกรณ์เครดิตยูเนี่ยนแห่งประเทศไทย จำกัด
ประเภทบัญชี ตัวทั้งหมด

เวลา 07-02-2567 17:16:24
 ผู้ตั้งรายงาน TECH BALANCE

ลำดับ	ประเภทบัญชี	เลขบัญชี	ชื่อบัญชี	จำนวนเงินปัจจุบัน	วันเปิดบัญชี	วันคำนวณ	จำนวนวันค้าง	อัตราดอกเบี้ย	ดอกเบี้ยค้าง
1	1 ปี	000-036-.....	20,000.00	23 พ.ค. 2566	20 ก.พ. 2567	273 วัน	1.000 %	149.50
2	1 ปี	000-036-.....	20,000.00	24 พ.ค. 2566	20 ก.พ. 2567	272 วัน	1.000 %	149.00
3	1 ปี	000-036-.....	22,558.53	2 มิ.ย. 2566	20 ก.พ. 2567	263 วัน	1.000 %	162.50
4	1 ปี	000-036-.....	13,077.31	15 มิ.ย. 2566	20 ก.พ. 2567	250 วัน	1.000 %	89.50
5	1 ปี	000-036-.....	20,342.34	26 มิ.ย. 2566	20 ก.พ. 2567	239 วัน	1.000 %	133.25

5. ระบบแสดงรายงานดอกเบี้ยค้าง
6. กดปุ่ม พิมพ์รายงาน เพื่อพิมพ์รายงาน
7. กดปุ่ม นำข้อมูลออก เพื่อนำออกเป็นไฟล์ Excel

9.รายงาน รับ-จ่าย ตัวสัญญาใช้เงินระหว่างปี

เป็นรายงานการตรวจสอบการยอด ผาก – ถอน ตัวสัญญาใช้เงินระหว่างปี

รายงาน รับ-จ่าย ตัวสัญญาใช้เงินระหว่างปี

หน้าหลัก / ตัวสัญญาใช้เงิน / รายงาน / รายงาน รับ-จ่าย ตัวสัญญาใช้เงินระหว่างปี

Q ตัวกรองข้อมูล

ปีที่ต้องการเรียกดูรายงาน:

สาขาที่ต้องการค้นหา ::

ประเภทบัญชีเงินฝาก:

[ค้นหา](#)

1. เลือกปีที่ต้องการค้นหา
2. กรณี เจ้าหน้าที่สำนักงานใหญ่ สามารถเลือกสาขาได้
กรณี เจ้าหน้าที่สาขา จะไม่สามารถเลือกสาขา
3. เลือกประเภทรายการ
4. กดปุ่ม [ค้นหา](#) เพื่อค้นหารายการ

[นำข้อมูลออก](#) [พิมพ์รายงาน](#)

ขมณมสหกรณ์เครดิตยูเนียนแห่งประเทศไทย จำกัด
รายการฝาก-ถอนรวม ประจำปี 2567

เวลา 07-02-2567 17:19:47
ผู้ดึงรายงาน TECH BALANCE

ลำดับ	ปีที่เลือกรายการ	เลขบัญชี	ชื่อบัญชี	ฝากทั้งหมด	ถอนทั้งหมด
1	2567	000-036-.....	ดร.	0.00	200,000.00
2	2567	000-036-.....	ดร.	0.00	200,000.00
3	2567	000-036-.....	ดร.	0.00	200,000.00
4	2567	000-037-.....	ร.ร.	0.00	500,000.00
5	2567	000-125-.....	ดร.	200,000.00	0.00

5. รายงานแสดงรายการ ผาก ถอน ภายในปีที่ค้นหา

6. กดปุ่ม [พิมพ์รายงาน](#) เพื่อพิมพ์รายงาน

7. กดปุ่ม [นำข้อมูลออก](#) เพื่อนำออกเป็นไฟล์ Excel

10.รายงาน รายละเอียดรายบัญชี

เป็นรายงานการตรวจสอบรายละเอียดข้อมูลของแต่ละบัญชี เช่น เลขบัญชี ประเภทบัญชี

รายงาน รายละเอียดรายบัญชี

หน้าหลัก / ตัวสัญญาใบเงิน / รายงาน / รายงานรายละเอียดรายบัญชี

ค้นกรองข้อมูล

ประเภทบัญชีเงินฝาก ::

--- ตั๋วทั้งหมด ---

สาขาที่ต้องการค้นหา ::

ทุกสาขา

เรียงลำดับตาม ::

ตามเลขบัญชี

ค้นพบ

1. เลือกประเภทรายการ
2. กรณี เจ้าหน้าที่สำนักงานใหญ่ สามารถเลือกสาขาได้
กรณี เจ้าหน้าที่สาขา จะไม่สามารถเลือกสาขา
3. เลือกการเรียงลำดับข้อมูล
4. กดปุ่ม ค้นพบ เพื่อค้นหารายการ

นำข้อมูลออก
พิมพ์รายงาน



ขุมนุมสหกรณ์เครดิตยูเนียนแห่งประเทศไทย จำกัด
ประเภทบัญชี ตัวสัญญาใบเงิน ทั้งหมด
เรียงลำดับตาม เลขบัญชี

เวลา 07-02-2567 17:25:06
ผู้ตั้งรายงาน TECH BALANCE

ลำดับ	เลขบัญชี	ประเภทบัญชี	เลขสมาชิก	ชื่อสมาชิก	เงินคงเหลือ	เงินคงเหลือ	อัตราดอกเบี้ย
1	000036	1 ปี	90	พิชญ...	20,000.00	20,000.00	1.00%
2	000036	1 ปี	90	รัง...	20,000.00	20,000.00	1.00%
3	000036	1 ปี	90	ภา...	22,558.53	22,558.53	1.00%
4	000036	1 ปี	90	ภา...	13,077.31	13,077.31	1.00%
5	000036	1 ปี	90	ริ...	20,342.34	20,342.34	1.00%

5. ระบบแสดงรายงานรายละเอียดของแต่ละบัญชี
6. กดปุ่ม พิมพ์รายงาน เพื่อพิมพ์รายงาน
7. กดปุ่ม นำข้อมูลออก เพื่อนำออกเป็นไฟล์ Excel

11.รายงาน รายละเอียดการทำรายการรายบัญชี

เป็นรายงานการตรวจสอบรายละเอียดตัวสัญญาใช้เงิน

รายงาน ดอกเบี้ยตัวสัญญาล่วงหน้า

หน้าหลัก / ตัวสัญญาใช้เงิน / รายงาน / รายงาน ดอกเบี้ยตัวสัญญาล่วงหน้า

🏠 ตรวจสอบสถานะสมาชิก

เลขที่สมาชิก ชื่อสมาชิก

🔍 ค้นหา

นับจากเดือนประมวลผลล่าสุด เดือน :: ดึงรายการ ::

1 🔍

1. กดปุ่ม 🔍 ค้นหา เพื่อค้นหาสมาชิก
2. เลือกจำนวนเดือนที่ต้องการดูข้อมูล
3. กดปุ่ม 🔍 เพื่อดึงรายการ

นับจากเดือนประมวลผลล่าสุด เดือน :: ดึงรายการ ::

1 🔍

เลขบัญชี	เลขการ์ด	ชื่อ	จำนวนเงิน	พิมพ์ทั้งหมด	
003036		สหกรณ์เครดิตยูเนียน	50,000.00 บาท	เลือกดู	พิมพ์
003036		สหกรณ์เครดิตยูเนียน	30,000.00 บาท	เลือกดู	พิมพ์

4. ระบบแสดงบัญชีของสมาชิก
5. กดปุ่ม พิมพ์ทั้งหมด เพื่อพิมพ์ Statement ทุกบัญชี
6. กดปุ่ม เลือกดู เพื่อตรวจสอบ Statement
7. กดปุ่ม พิมพ์ เพื่อพิมพ์ Statement

12.รายงาน ตรวจสอบรายการสั่งจ่าย

เป็นรายงานการตรวจสอบสถานะเงินฝากเช่น รอตตรวจสอบรายการ รออนุมัติ รอกการเงินจ่ายเงิน

รายงาน ตรวจสอบรายการสั่งจ่าย

หน้าหลัก / รับฝากเงิน / รายงาน / รายงาน ตรวจสอบรายการสั่งจ่าย

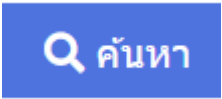
🔍 ตัวกรองข้อมูล


สถานที่ต้องการดู ::

ทั้งหมด
▼

🔍 ค้นหา

1. เลือกสถานะ เช่น ทั้งหมด , รอตตรวจสอบรายการ , รออนุมัติ , รอกการเงิน

2. กดปุ่ม  เพื่อค้นหา ข้อมูล



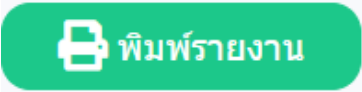
ขบวนการสหกรณ์เครดิตยูเนียนแห่งประเทศไทย จำกัด
รายงาน ตรวจสอบรายการสั่งจ่าย

🖨️ พิมพ์รายงาน

เวลา 06-02-2567 15:38:12
ผู้ตั้งรายงาน TECH BALANCE

ลำดับ	วัน/เดือน/ปี	เลขเงินฝาก	ชื่อบัญชี	จำนวนเงิน	สถานะ	ผู้จัดทำ	เลขสลิป
1	31 มกราคม 2567	ก 63	สหกรณ์เครดิตยูเนียน	11,375.75	รอ อนุมัติ	วราพรรณ	B00067010298
2	30 มกราคม 2567	ก 77	สหกรณ์เครดิตยูเนียน	2,898.75	รอ การเงินจ่าย	สิริลักษณ์	B00367010242
3	30 มกราคม 2567	ก 86	สหกรณ์เครดิตยูเนียน	1,764.25	รอ การเงินจ่าย	บุษิพร	B00567010275
4	31 มกราคม 2567	ก 89	สหกรณ์เครดิตยูเนียน	1,167.75	รอ การเงินจ่าย	มชยารัตน์	B00167010394
5	30 มกราคม 2567	ก 88	สหกรณ์เครดิตยูเนียน	138,013.75	รอ การเงินจ่าย	สิริลักษณ์	B00367010243

3. ระบบแสดงรายงานตรวจสอบรายการ

4. กดปุ่ม  เพื่อพิมพ์รายงาน

13.รายงาน รายละเอียดการทำรายการรายบัญชี

เป็นรายงานการตรวจสอบรายละเอียด Statement

รายงาน รายละเอียดการทำรายการรายบัญชี

หน้าหลัก / รับฝากเงิน / รายงาน / รายงาน รายละเอียดการทำรายการรายบัญชี

🏠 ตรวจสอบสถานภาพสมาชิก

เลขที่สมาชิก

ชื่อสมาชิก

🔍 ค้นหา

8. กดปุ่ม

🔍 ค้นหา

เพื่อค้นหาสมาชิก

เลขบัญชี	เลขการ์ด	ชื่อ	จำนวนเงิน	เลือกดู	พิมพ์ทั้งหมด
001018	ก 89	สหกรณ์เครดิตยูเนียน	30,000.00 บาท	เลือกดู	พิมพ์
001011	ก 87	สหกรณ์เครดิตยูเนียน	6,063.50 บาท	เลือกดู	พิมพ์
001018		สหกรณ์เครดิตยูเนียน	0.00 บาท	เลือกดู	พิมพ์

9. ระบบแสดงบัญชีของสมาชิก

10. กดปุ่ม

พิมพ์ทั้งหมด

เพื่อพิมพ์ Statement ทุกบัญชี

11. กดปุ่ม

เลือกดู

เพื่อตรวจสอบ Statement

12. กดปุ่ม

พิมพ์

เพื่อพิมพ์ Statement

14. รายงาน ตรวจสอบการปิดบัญชี

เป็นรายงานการตรวจสอบรายการปิดบัญชี

รายงาน ตรวจสอบการปิดบัญชี

หน้าหลัก / รับฝากเงิน / รายงาน / รายงาน ตรวจสอบการปิดบัญชี

🔍 ตัวกรองข้อมูล

ประจำวันที่

ถึง


สาขาที่ต้องการค้นหา ::

ประเภทบัญชีเงินฝาก

🔍 ค้นหา

1. เลือกวันที่ ถึงวันที่
2. กรณี สำนักงานใหญ่ ต้องเลือกสาขา
กรณี สาขา ไม่ต้องเลือกสาขา
3. เลือกประเภทบัญชีเงินฝาก
4. ปุ่ม 🔍 ค้นหา เพื่อค้นหา ข้อมูล

🔄 นำข้อมูลออก
📄 พิมพ์รายงาน



ชุมนุมสหกรณ์เครดิตยูเนียนแห่งประเทศไทย จำกัด
ตั้งแต่วันที่ 1 มกราคม 2567 ถึงวันที่ 6 กุมภาพันธ์ 2567

เวลา 06-02-2567 16:05:05
ผู้ตั้งรายงาน TECH BALANCE

ลำดับ	วันที่ส่งจ่าย	ชื่อบัญชี	จำนวนเงิน	ดูรายละเอียด
1	3 ม.ค. 2567	สหกรณ์เครดิตยูเนียน...	200,000.00	🔍 ดูรายละเอียด
2	3 ม.ค. 2567	สหกรณ์เครดิตยูเนียน...	11,377.25	🔍 ดูรายละเอียด
3	4 ม.ค. 2567	สหกรณ์เครดิตยูเนียน...	15,150.00	🔍 ดูรายละเอียด
4	4 ม.ค. 2567	สหกรณ์เครดิตยูเนียน...	10,100.00	🔍 ดูรายละเอียด

5. ระบบแสดงรายงานบัญชีที่ปิดบัญชี
6. กดปุ่ม 🔍 ดูรายละเอียด เพื่อดูรายละเอียด
7. กดปุ่ม 📄 พิมพ์รายงาน เพื่อพิมพ์รายงาน
8. กดปุ่ม 🔄 นำข้อมูลออก เพื่อนำออกเป็นไฟล์ Excel