

ระบบทุนเรือนหุ้น

ระบบหุ้นเป็นระบบที่มีไว้ตรวจสอบข้อมูลหุ้นและพิมพ์ใบหุ้น เช่น ตรวจสอบรายการซื้อหุ้น การสั่งจ่าย ตรวจสอบ และอนุมัติรายการถอนหุ้นประจำวัน เป็นต้น



โปรแกรม

1. อนุมัติออกใบหุ้นแทนใบเดิม

ระบบนี้เป็นระบบอนุมัติออกใบหุ้นแทนใบเดิม เป็นโปรแกรมที่ทำมาจากงานพิมพ์ข้อ 3. ออกใบหุ้นแทนใบเดิม เพื่ออนุมัติให้สามารถพิมพ์ใบหุ้นแทนใบเดิมได้

อนุมัติออกใบหุ้นแทนใบเดิม

Show 10 entries Search:

ลำดับ	วันที่ขอ	เลขสมาชิก	สมาชิก	เลขที่ใบหุ้น	ออกใบหุ้น	สาขาที่ค้าขอ	ทำรายการ
1	26 เม.ย. 2564		กลุ่มเครดิตยูเนี่ยน (สาขา กทม.เขต)	0911/2554	22 ก.ย. 2554	นายธนัทนา อินพ้อมชื่น สาขา ลำปางจก.ใบอยู่	<input checked="" type="checkbox"/> <input checked="" type="checkbox"/>
2	26 เม.ย. 2564		สหกรณ์เครดิตยูเนี่ยน (สาขา กทม.เขต)	568/2549	25 ส.ค. 2549	นายธนัทนา อินพ้อมชื่น สาขา ลำปางจก.ใบอยู่	<input checked="" type="checkbox"/> <input checked="" type="checkbox"/>
3	26 เม.ย. 2564		สหกรณ์เครดิตยูเนี่ยน (สาขา กทม.เขต)	0324/2550	24 พ.ค. 2550	นายธนัทนา อินพ้อมชื่น สาขา ลำปางจก.ใบอยู่	<input checked="" type="checkbox"/> <input checked="" type="checkbox"/>
4	26 เม.ย. 2564		สหกรณ์เครดิตยูเนี่ยน (สาขา กทม.เขต)	0333/2550	28 พ.ค. 2550	นายธนัทนา อินพ้อมชื่น สาขา ลำปางจก.ใบอยู่	<input checked="" type="checkbox"/> <input checked="" type="checkbox"/>

Showing 1 to 4 of 4 entries

หน้าอนุมัติออกใบหุ้น สามารถทำรายการได้ทีละ 1 รายการเท่านั้น

- กรณี อนุมัติ กดปุ่ม เพื่ออนุมัติให้พิมพ์ใบหุ้นใหม่
- กรณี ไม่อนุมัติ กดปุ่ม เพื่อไม่อนุมัติให้พิมพ์ใบหุ้นใหม่

2.สั่งจ่ายหุ้น

เมนูส่วนนี้เป็นการสั่งจ่ายหุ้น เช่นกรณีสหกรณ์ทำพื้นสภาพจากการเป็นสมาชิกกับชุมนุม

สั่งจ่ายหุ้น

หน้าหลัก / หน้าเรื่องหุ้น / ปล่อยหุ้น / สั่งจ่ายหุ้น

📄 สั่งจ่ายเงินฝากและตั๋วสัญญาใช้เงิน

เลือกรายการ :: 🔍 ค้นหารายการ

รายการ รอสั่งจ่าย								
วันที่ทำรายการ	ประเภทบัญชี	ชื่อบัญชี	เลขการ์ด	ประเภทรายการ	ยอดเงินทำรายการ	ผู้ทำรายการ	เลือกทำรายการ	ยกเลิก
19 มิถุนายน 2566		กลุ่มเครดิตยูเนียน	-	ถอนหุ้น	2,000.00 บาท	คณะกรรมการดำเนินการ	👉 เลือกทำรายการ	✕
26 กันยายน 2566		กลุ่มเครดิตยูเนียน	-	ถอนหุ้น	100.00 บาท	คณะกรรมการดำเนินการ	👉 เลือกทำรายการ	✕
29 พฤศจิกายน 2566		สหกรณ์เครดิตยูเนียน	-	ถอนหุ้น	82,300.00 บาท	คณะกรรมการดำเนินการ	👉 เลือกทำรายการ	✕
29 พฤศจิกายน 2566		กลุ่มเครดิตยูเนียน	-	ถอนหุ้น	6,100.00 บาท	คณะกรรมการดำเนินการ	👉 เลือกทำรายการ	✕

1. กดปุ่ม

🔍 ค้นหารายการ

เพื่อค้นหารายการ

2. กดปุ่ม

👉 เลือกทำรายการ

เพื่อเลือกรายการ

บันทึกทำรายการ

ลงรายการสั่งจ่าย

* กรุณาเลือก ประเภททำรายการ

👉 ทำรายการ จ่ายเงิน
👉 ทำรายการ รับโอน

ลำดับ	รายการ	รายได้(บาท)	รายจ่าย(บาท)	คงเหลือ
1	มูลค่าหุ้นคงเหลือ	2,000.00	0.00	2,000.00
2	ค่าบำรุงรายปี ประจำปี 2564	0.00	275.00	-275.00
3	ค่าบำรุงรายปี ประจำปี 2565	0.00	285.00	-285.00
4	ค่าบำรุงรายปี ประจำปี 2566	0.00	285.00	-285.00
รวม		2,000.00	845.00	1,155.00

เลขบัญชี: ชื่อบัญชี: จำนวนเงิน: บาท วันที่สั่งจ่าย: 🗄

รายละเอียดรายการ สั่งจ่าย					
ลำดับ	ประเภท	รายการ	ไปยัง	จำนวนเงิน	ลบแถว

3. เลือกประเภททำรายการ เช่น ทำรายการจ่ายเงิน ทำรายการรับโอน

บันทึกทำรายการ

ลงรายการสั่งจ่าย

กรุณาเลือกประเภททำรายการ

ทำรายการ จ่ายเงิน

ทำรายการ รับโอน

ภาวะผูกพัน

ลำดับ	รายการ	รายได้(บาท)	รายจ่าย(บาท)	คงเหลือ
1	มูลค่าหุ้นคงเหลือ	2,000.00	0.00	2,000.00
2	ค่าบำรุงรายปี ประจำปี 2564	0.00	275.00	-275.00
3	ค่าบำรุงรายปี ประจำปี 2565	0.00	285.00	-285.00
4	ค่าบำรุงรายปี ประจำปี 2566	0.00	285.00	-285.00
	รวม	2,000.00	845.00	1,155.00

เลขบัญชี: ชื่อบัญชี: จำนวนเงิน: วันที่สั่งจ่าย:

กลุ่มเครดิตยูเนียน 1,945 บาท 19-06-2566

รายละเอียดรายการ สั่งจ่าย

ลำดับ	ประเภท	รายการ	ไปยัง	จำนวนเงิน	ลบแถว
1	จ่ายเงิน	-	โทสมานิก	55.00 บาท	<input type="button" value="ลบแถว"/>

- ทำรายการจ่ายเงิน กรอกจ่ายไปยัง กรอกจำนวนเงินที่ต้องการจ่าย

บันทึกทำรายการ

ลงรายการสั่งจ่าย

ทำรายการ จ่ายเงิน

ทำรายการ รับโอน

กรุณาเลือก รายการที่ต้องการทำต่อ

ซื้อหุ้น

เปิดบัญชี

เปิดบัญชีฝากประจำ

ซื้อตั๋วสัญญาใช้เงิน

ฝากเงินฝาก

ชำระสินเชื่อ

ค่าบำรุง

จ่ายอื่นๆ

ภาวะผูกพัน

ลำดับ	รายการ	รายได้(บาท)	รายจ่าย(บาท)	คงเหลือ
1	มูลค่าหุ้นคงเหลือ	2,000.00	0.00	2,000.00
2	ค่าบำรุงรายปี ประจำปี 2564	0.00	275.00	-275.00
3	ค่าบำรุงรายปี ประจำปี 2565	0.00	285.00	-285.00
4	ค่าบำรุงรายปี ประจำปี 2566	0.00	285.00	-285.00
	รวม	2,000.00	845.00	1,155.00

เลขบัญชี: ชื่อบัญชี: จำนวนเงิน: วันที่สั่งจ่าย:

กลุ่มเครดิตยูเนียนอำเภอพนมสีก 1,945 บาท 19-06-2566

รายละเอียดรายการ สั่งจ่าย

ลำดับ	ประเภท	รายการ	ไปยัง	จำนวนเงิน	ลบแถว
1	จ่ายเงิน	-	โทสมานิก	55.00 บาท	<input type="button" value="ลบแถว"/>

- ทำรายการรับโอน เลือกรายการที่จะทำรายการต่อ เช่นซื้อหุ้น เปิดบัญชีเงินฝาก เป็นต้น
- 4. กรอกจำนวนเงินจนครบจำนวนเงินที่ต้องจ่าย

- 5. กดปุ่ม เพื่อบันทึกทำรายการ

3. ตรวจสอบรายการ ส่งจ่ายหุ้น

เมนูส่วนนี้เป็นการตรวจสอบรายการจากการส่งจ่ายหุ้น ก่อนที่จะอนุมัติและส่งข้อมูลหาฝ่ายการเงิน เพื่อทำการจ่าย เมื่อทำการยืนยันการตรวจสอบผ่านระบบจะส่งข้อมูลไปยังระบบ อนุมัติรายการส่งจ่ายหุ้น

ตรวจสอบรายการ ส่งจ่ายหุ้น

หน้าหลัก / อนุมัติ / ใ้ระบบ / ตรวจสอบรายการ ส่งจ่ายหุ้น

ตรวจสอบรายการ หลังทำส่งจ่ายไปแล้ว

เลือกรายการ :: ใบส่งจ่ายหุ้น (3 รายการ) ค้นหารายการ

รายการ รอการยืนยัน							
วันที่ส่งจ่าย	เลขบัญชีรายการ	ชื่อบัญชี	ยอดเงินรายการ	สถานะรายการ	เลขสลิปส่งจ่าย	ผู้ทำส่งจ่าย	เลือกรายการ
19 มิถุนายน 2566	รายการอื่นๆ	กลุ่มเครดิตยูเนียน	2,000.00	รอตรวจสอบ	800066060650	TECH	ตรวจสอบ
25 กันยายน 2566	รายการอื่นๆ	กลุ่มเครดิตยูเนียน	100.00	รอตรวจสอบ	800066090371	TECH	ตรวจสอบ
20 พฤศจิกายน 2566	รายการอื่นๆ	กลุ่มเครดิตยูเนียน	6,100.00	รอตรวจสอบ	800066110391	TECH	ตรวจสอบ
รอดตรวจสอบ 3 รายการ รวมเงินส่งจ่ายทั้งหมด					8,200.00	บาท	

1. เลือกประเภทรายการ ใบส่งจ่ายหุ้น
2. กดปุ่ม ค้นหารายการ เพื่อค้นหารายการ
3. กดปุ่ม ตรวจสอบ เพื่อตรวจสอบรายการที่ทำ

ยืนยันทำรายการ ✕

รายละเอียดรายการ

เลขที่การ์ด : : จำนวนเงิน : 0.00 บาท

จากรายการ	ไปยัง	จำนวนเงิน (บาท)
ทุนเรือนหุ้น (มูลค่าหุ้นละ 100 บาท)	จ่ายออกให้สมาชิก	2,000.00

← ยกเลิก
✕ ไม่อนุมัติ
✕ ทำส่งจ่ายใหม่
🔒 ยืนยัน

4. กดปุ่ม 🔒 ยืนยัน เพื่อยืนยันการตรวจสอบข้อมูล

*กรณีที่ยกเลิกการปิดกดปุ่ม ✕ ไม่อนุมัติ เพื่อยกเลิกรายการ

*กรณีที่ยกเลิกการปิดหรือต้องการแก้ไข กดปุ่ม ✕ ทำส่งจ่ายใหม่ เพื่อทำการที่ยกเลิกการส่งจ่ายใหม่

4.อนุมัติรายการ สั่งจ่ายหุ้น

เมนูส่วนนี้เป็นการอนุมัติการสั่งจ่ายหุ้น เมื่อทำการอนุมัติถึงเป็นการเสร็จสิ้นของฝ่ายทะเบียนเรือนหุ้น และข้อมูลถูกส่งไปยังระบบการเงินเพื่อให้เจ้าหน้าที่การเงินเป็นฝ่ายที่ทำรายการจ่าย

อนุมัติรายการ สั่งจ่ายหุ้น

หน้าหลัก / หน้าจอใหม่ / ฟีเจอร์ใหม่ / อนุมัติรายการ สั่งจ่ายหุ้น

อนุมัติรายการ หลังทำส่งจ่ายไปแล้ว

เลือกรายการ ::

ใบสั่งจ่ายอื่นๆ (2 รายการ)

ค้นหารายการ

รายการ รอกการยืนยัน							
วันที่สั่งจ่าย	เลขบัญชีรายการ	ชื่อบัญชี	ยอดเงินหารรายการ	สถานะรายการ	เลขสลิปสั่งจ่าย	ผู้ทำสั่งจ่าย	เลือกรายการ
19 มิถุนายน 2566	รายการอื่นๆ	กลุ่มเครดิตบูโร	2,000.00	รออนุมัติส่งไฟการเงิน	800066060650	TECH	อนุมัติ
20 พฤศจิกายน 2566	รายการอื่นๆ	กลุ่มเครดิตบูโร	6,100.00	รออนุมัติส่งไฟการเงิน	800066110391	TECH	อนุมัติ
รวมอนุมัติสั่งจ่าย 2 รายการ รวมเงินสั่งจ่ายทั้งหมด					8,100.00	บาท	

1. เลือกประเภทรายการ ใบสั่งจ่ายหุ้น
2. กดปุ่ม ค้นหารายการ เพื่อค้นหารายการ
3. กดปุ่ม อนุมัติ เพื่ออนุมัติรายการ

ยืนยันทำรายการ ✕

รายละเอียดรายการ

เลขที่การ์ด : : จำนวนเงิน : 0.00 บาท

จากรายการ	ไปยัง	จำนวนเงิน (บาท)
ทุนเรือนหุ้น (มูลค่าหุ้นละ 100 บาท)	จ่ายออกให้สมาชิก	6,100.00

ยกเลิก
✕ ไม่อนุมัติ
✕ ทำสั่งจ่ายใหม่
ยืนยัน

4. กดปุ่ม ยืนยัน เพื่อยืนยันการอนุมัติข้อมูลส่งต่อไปยังฝ่ายการเงิน

*กรณีที่มีรายการผิดกดปุ่ม ✕ ไม่อนุมัติ เพื่อยกเลิกรายการ

*กรณีที่มีรายการผิดหรือต้องการแก้ไข กดปุ่ม ✕ ทำสั่งจ่ายใหม่ เพื่อทำการคืนรายการสั่งจ่ายใหม่

5. ยืนยันรายการยกเลิกใบเสร็จซื้อหุ้น

เมนูส่วนนี้เป็นการยืนยันการยกเลิกใบเสร็จซื้อหุ้น เมื่อทางฝ่ายการเงินยกเลิกรายการรับหุ้น

ยืนยันรายการยกเลิกใบเสร็จซื้อหุ้น								
ลำดับ	วันที่ซื้อ	วันที่ยกเลิก	เลขที่ใบเสร็จ	เลขที่ใบหุ้น	ชื่อสมาชิก	จำนวนหุ้น	จำนวนเงิน(บาท)	ยืนยัน
1	29-12-2564	06-01-2565	R0026412269	1956/2564	[REDACTED]	20	2,000.00	<input checked="" type="checkbox"/> ยืนยัน
2	28-02-2565	08-03-2565	R0016502403	0384/2565	[REDACTED]	5	500.00	<input checked="" type="checkbox"/> ยืนยัน
3	11-01-2566	31-01-2566	R0026601060	0052/2566	[REDACTED]	60	6,000.00	<input checked="" type="checkbox"/> ยืนยัน
4	31-10-2566	02-11-2566	R0016610337	1549/2566	[REDACTED]	80	8,000.00	<input checked="" type="checkbox"/> ยืนยัน

1. ระบบแสดงรายการที่ฝ่ายการเงินได้มีการยกเลิกรายการรับหุ้น

2. กดปุ่ม ยืนยัน เพื่อยืนยันการยกเลิกการรับหุ้น

6. ไม่อนุมัติรายการส่งจ่าย ที่อนุมัติแล้ว แต่การเงินยังไม่อนุมัติ

เมนูส่วนนี้เป็นการยกเลิกรายการที่ผ่านการอนุมัติแล้ว แต่การเงินยังไม่อนุมัติจ่าย

ไม่อนุมัติรายการส่งจ่าย ที่อนุมัติแล้ว แต่การเงินยังไม่อนุมัติ							
ไม่อนุมัติรายการ ที่อนุมัติแล้ว แต่การเงินยังไม่อนุมัติ							
เลือกรายการ ::	ใบส่งจ่ายหุ้น (2 รายการ)					<input type="button" value="ค้นหารายการ"/>	
รายการ รอการยืนยัน							
วันที่ส่งจ่าย	เลขบัญชีทำรายการ	ชื่อบัญชี	ยอดเงินทำรายการ	สถานะรายการ	เลขสลิปส่งจ่าย	ผู้ทำส่งจ่าย	เลือกรายการ
19 มิถุนายน 2566	รายการอื่นๆ	กลุ่มเครดิตยูเนียน [REDACTED]	2,000.00	รอการยืนยันที่คจ่าย	B00066060650	TECH	<input checked="" type="button" value="ตรวจสอบ"/>
20 พฤศจิกายน 2566	รายการอื่นๆ	กลุ่มเครดิตยูเนียน [REDACTED]	6,100.00	รอการยืนยันที่คจ่าย	B00066110391	TECH	<input checked="" type="button" value="ตรวจสอบ"/>
รอดตรวจสอบ 2 รายการ รวมเงินส่งจ่ายทั้งหมด			8,100.00	บาท			

1. เลือกประเภทรายการ ใบส่งจ่ายหุ้น

2. กดปุ่ม เพื่อค้นหารายการ

3. กดปุ่ม เพื่อตรวจสอบรายการที่ทำ

ยืนยันทำรายการ
✕

รายละเอียดรายการ

จากรายการ	ไปยัง	จำนวนเงิน
ทุนเรือนหุ้น (มูลค่าหุ้นละ 100 บาท)	จ่ายออกให้สมาชิก	2,000.00 บาท

← ออก
✕ ยกเลิกรายการนี้
✕ ทำสิ่งจ่ายใหม่

*กรณีที่ยกเลิกรายการผิดกดปุ่ม ✕ ยกเลิกรายการนี้ เพื่อยกเลิกรายการ

*กรณีที่ยกเลิกรายการผิดหรือต้องการแก้ไข กดปุ่ม ✕ ทำสิ่งจ่ายใหม่ เพื่อทำการยกเลิกรายการส่งจ่ายใหม่

7.รวมรายการหุ้นและออกใบหุ้น

เมนูส่วนนี้เป็นการรวมรายการใบหุ้นหลายๆใบเป็น ใบเดียว

รวมรายการหุ้นและออกใบหุ้น
✕

[หน้าหลัก](#) / [หน้าใบหุ้น](#) / [ใบหุ้น](#) / [รวมรายการหุ้นและออกใบหุ้น](#)

ลำดับ	วันที่ใบเสร็จ	เลขสมาชิก	ชื่อสมาชิก	จำนวนรายการ	จำนวนเงิน	วันที่ใบหุ้น	ทำรายการ
1	29/01/2567	00	สหกรณ์เครดิตยูเนียน	1	10,000.00		✕ ออกเลขที่ใบหุ้น
2	29/01/2567	00	สหกรณ์เครดิตยูเนียน	1	2,000.00		✕ ออกเลขที่ใบหุ้น
3	-	00	สหกรณ์เครดิตยูเนียน	2	60,000.00		☑ ทำรายการ
4	29/01/2567	00	กลุ่มเครดิตยูเนียน	1	2,000.00		✕ ออกเลขที่ใบหุ้น
5	29/01/2567	00	สหกรณ์เครดิตยูเนียน	1	20,000.00		✕ ออกเลขที่ใบหุ้น
6	29/01/2567	00	สหกรณ์เครดิตยูเนียน	1	2,000.00		✕ ออกเลขที่ใบหุ้น
7	29/01/2567	00	สหกรณ์เครดิตยูเนียน	1	2,000.00		✕ ออกเลขที่ใบหุ้น

1. กดปุ่ม ☑ ทำรายการ เพื่อทำรายการ

กรณี เจ้าหน้าที่สาขา จะไม่สามารถเลือกสาขา

2. เลือกรูปแบบการค้นหาเช่น ทั้งหมด เลือกระหว่างวันที่

3. กดปุ่ม 🔍 ดึงข้อมูล เพื่อดึงข้อมูล

รวมรายการหุ้นและออกใบหุ้น

หน้าหลัก / หน้าจอหุ้น / ฝั่งสมาชิก / รวมรายการหุ้นและออกใบหุ้น

กลับ

รวมรายการซื้อหุ้น

เลขที่สมาชิก: 000543 ชื่อสมาชิก: สหกรณ์เครดิตยูเนียนศรีสุคนธ์พัฒนา จำกัด

รวมรายการ: 2 รายการ เป็นจำนวนเงิน: 60,000.00 บาท

มูลค่าหุ้น/หน่วย: 100.00 บาท เป็นจำนวน: 600 หุ้น

วันที่ใบหุ้น: 05-02-2567

บันทึกออกเลขที่ใบหุ้น

ลำดับ	วันที่ใบเสร็จ	เลขที่ใบเสร็จ	ชื่อสมาชิก	ชื่อบัญชี	จำนวนเงิน(บาท)	<input checked="" type="checkbox"/> เลือกทั้งหมด
1	05/02/2567	R0006702001	สหกรณ์เครดิตยูเนียนศรีสุคนธ์พัฒนา จำกัด	หุ้นเรือนหุ้น (มูลค่าหุ้นละ 100 บาท)	20,000.00	<input checked="" type="checkbox"/> เลือกรวมรายการ
2	05/02/2567	R0006702002	สหกรณ์เครดิตยูเนียนศรีสุคนธ์พัฒนา จำกัด	หุ้นเรือนหุ้น (มูลค่าหุ้นละ 100 บาท)	40,000.00	<input checked="" type="checkbox"/> เลือกรวมรายการ

4. กดปุ่ม **เลือกรวมรายการ** เพื่อเลือกรายการที่ต้องการรวม

5. เลือกวันที่ใบหุ้น

6. กดปุ่ม **บันทึกออกเลขที่ใบหุ้น** เพื่อดึงข้อมูล

งานพิมพ์

1. พิมพ์ใบหุ้น

เป็นระบบที่พิมพ์ใบหุ้นหลังจากทำการชำระผ่านระบบการเงิน หลังจากทำการชำระแล้วต้องมาพิมพ์ผ่านข้อ 1. พิมพ์ใบหุ้น

พิมพ์ใบหุ้น

หน้าหลัก / ทะเบียนหุ้น / งานพิมพ์ / พิมพ์ใบหุ้น

- พิมพ์ใบหุ้น สามารถพิมพ์หนังสือหุ้นที่ยังไม่เคยพิมพ์มาก่อนเท่านั้น
- หากต้องพิมพ์ใบหุ้นที่เคยพิมพ์แล้ว ต้องไปที่ งานพิมพ์ > ออกใบหุ้นแทนใบเดิม.

ค้นหา

สาขา

รูปแบบ
 ทั้งหมด เลือกระหว่างวันที่

ตั้งแต่วันที่ ถึงวันที่

[🔍 ดึงข้อมูล](#)

1. กรณี เจ้าหน้าที่สำนักงานใหญ่ สามารถเลือกสาขา
 กรณี เจ้าหน้าที่สาขา จะไม่สามารถเลือกสาขา
2. เลือกรูปแบบการค้นหาเช่น ทั้งหมด เลือกระหว่างวันที่
3. กดปุ่ม [🔍 ดึงข้อมูล](#) เพื่อดึงข้อมูล

ลำดับ	วันที่	รหัสสมาชิก	ชื่อสมาชิก	เลขใบหุ้น	จำนวนหุ้น	จำนวนเงิน	ผู้ทนายการ	พิมพ์
1	5 ก.พ. 2567	00000000	สหกรณ์เครดิตยูเนียน	0143/2567	600	60,000.00	นายTECH BALANCE (สาขา สำนักงานใหญ่)	🖨
2	5 ก.พ. 2567	00000000	สหกรณ์เครดิตยูเนียน	0142/2567	20	2,000.00	นายTECH BALANCE (สาขา สำนักงานใหญ่)	🖨

4. หลังจากดึงข้อมูลระบบจะแสดงข้อมูลที่เลือกรูปแบบการค้นหา กดปุ่มเพื่อพิมพ์ [🖨](#)

2. พิมพ์ใบสั่งจ่ายเงิน

เมนูส่วนนี้เป็นการพิมพ์ใบสั่งจ่ายเงินรายการที่ยังไม่อนุมัติ

พิมพ์ใบสั่งจ่ายเงิน

หน้าหลัก / พิมพ์ใบสั่ง / พิมพ์ / พิมพ์ใบสั่งจ่ายเงิน

ค้นหา

สาขา : ทั้งหมด

รูปแบบ : ทั้งหมด

🔍 ดึงข้อมูล

ลำดับ	วันที่สั่งจ่าย	เลขที่สมาชิก	รูปแบบ	ชื่อองค์กร	เลขสลิปสั่งจ่าย	จำนวนเงินสั่งจ่าย	รายละเอียด	พิมพ์
1	25-12-2566	00■■■■	ผู้สมัครใช้บริการ	กลุ่มเครดิตยูเนียน■■■■	B00066120416	17,000.00	รายละเอียด	พิมพ์
2	25-09-2566	00■■■■	ผู้สมัครใช้บริการ	กลุ่มเครดิตยูเนียน■■■■	B00066090371	100.00	รายละเอียด	พิมพ์

1. กรณี เจ้าหน้าที่สำนักงานใหญ่ สามารถเลือกสาขา
กรณี เจ้าหน้าที่สาขา จะไม่สามารถเลือกสาขา
2. เลือกรูปแบบเช่น ทั้งหมด, กลุ่มสะสม, ผู้สมัครใช้บริการประเภทกลุ่มเตรียมการจดทะเบียน, ผู้สมัครใช้บริการ ประเภทองค์กรอื่น, สมาชิกสามัญ เป็นต้น
3. กดปุ่ม 🔍 ดึงข้อมูล เพื่อดึงข้อมูล
4. กดปุ่ม รายละเอียด เพื่อดูรายละเอียดรายการ

รายละเอียด ✕

รายละเอียดรายการ

เลขที่การ์ด : : จำนวนเงิน : 0.00 บาท

จากรายการ	ไปยัง	จำนวนเงิน (บาท)
ทุนเรือนหุ้น (มูลค่าหุ้นละ 100 บาท)	จ่ายออกให้สมาชิก	17,000.00

← ปัด

5. กดปุ่ม พิมพ์ เพื่อพิมพ์ใบสั่งจ่าย

3. ออกใบหุ้นแทนใบเดิม

เป็นระบบที่ทำการขอออกใบหุ้นอีกครั้ง กรณีต้องการออกใบหุ้นใบเดิมใหม่อีกครั้ง เมื่อขอออกใบหุ้นแทนใบเดิมระบบจะส่งข้อมูลไปที่ โปรแกรม อนุมัติออกใบหุ้นแทนเดิม เพื่อทำการอนุมัติการขอออกใบหุ้นใบใหม่

ออกใบหุ้นแทนใบเดิม

หน้าหลัก / หน้าลงทะเบียน / หน้าค้นหา / ออกใบหุ้นแทนใบเดิม

ค้นหา

รูปแบบ

รายบุคคล รายการจากระบบอนุมัติ

เลขที่สมาชิก ชื่อองค์กร

1. ทำการเลือกรูปแบบสมาชิกเช่น รายบุคคล , รายการจากระบบอนุมัติ เป็นต้น
2. โดยกดปุ่มค้นหา

Show 10 entries Search:

ลำดับ	วันที่	รหัสสมาชิก	ชื่อสมาชิก	เลขใบหุ้น	พิมพ์
1	15 มิ.ย. 2547	00	สหกรณ์เครดิตยูเนียน	259/2547	<input type="button" value="Print"/>
2	20 ก.ค. 2548	00	สหกรณ์เครดิตยูเนียน	428/2548	<input type="button" value="Print"/>
3	29 พ.ค. 2563	00	สหกรณ์เครดิตยูเนียน	0982/2563	<input type="button" value="Print"/>
4	10 ก.พ. 2566	00	สหกรณ์เครดิตยูเนียน	0274/2566	<input type="button" value="Print"/>
5	5 ก.พ. 2567	00	สหกรณ์เครดิตยูเนียน	0143/2567	<input type="button" value="Print"/>

3. หลังจากค้นหาจะมีรายชื่อสมาชิกแสดงขึ้นมาโดยกดปุ่ม

ยืนยันการทำรายการ
✕

เหตุผล

ยืนยัน การทำรายการค่าขอพิมพ์ซ่อมใบหุ้น





Close
ตกลง

4. หลังจากกดปุ่ม ให้กรอกเหตุผลแล้วกดปุ่ม ระบบจะส่งคำขอไประบบอนุมัติออกใบหุ้นแทนใบเดิม เพื่อรออนุมัติ



อนุมัติออกใบหุ้นแทนใบเดิม

หน้าหลัก / อนุมัติออกใบ / อนุมัติออกใบหุ้นแทนใบเดิม

Show 10 entries Search:

ลำดับ	วันที่ขอ	เลขสมาชิก	สมาชิก	เลขที่ใบหุ้น	ออกใบหุ้น	สาขาทำคำขอ	ทำรายการ
1	5 ก.พ. 2567	00	สหกรณ์เครดิตยูเนียน	0982/2563	29 พ.ค. 2563	นายTECH BALANCE สาขา สำนักงานใหญ่	 
2	5 ก.พ. 2567	00	สหกรณ์เครดิตยูเนียน	0274/2566	10 ก.พ. 2566	นายTECH BALANCE สาขา สำนักงานใหญ่	 

Showing 1 to 2 of 2 entries Previous 1 Next

5. เลือกรายการที่ทำ กรณีอนุมัติกดปุ่ม  ไม่อนุมัติกดปุ่ม 

6. เข้าเมนู งานพิมพ์ ออกใบหุ้นแทนใบเดิม

ออกใบหุ้นแทนใบเดิม


หน้าหลัก / งานพิมพ์ / ออกใบหุ้นแทนใบเดิม

ค้นหา


รูปแบบ

รายละเอียด รายการจากระบบอนุมัติ

สาขา

--- ทั้งหมด ---  ดึงข้อมูล

Show 10 entries Search:

ลำดับ	วันที่	รหัสสมาชิก	ชื่อสมาชิก	เลขใบหุ้น	หมายเหตุ	พิมพ์
1	5 ก.พ. 2567	00	สหกรณ์เครดิตยูเนียน	0143/2567	อนุมัติ :: พิมพ์ใหม่	

Showing 1 to 1 of 1 entries Previous 1 Next

5. เลือกรูปแบบการค้นหา รายการจากระบบอนุมัติ

6. เลือกสาขา

7. กดปุ่ม  ดึงข้อมูล เพื่อดึงข้อมูล

8. เมื่อทำการดึงข้อมูลระบบจะแสดงรายชื่อที่พิมพ์ใบหุ้นแทนใบเดิมถ้าอนุมัติ

9. กดปุ่ม  เพื่อพิมพ์ใบหุ้น

รายงาน

1. รายงานซื้อ - ถอนหุ้นประจำวัน

รายงานนี้เป็นการตรวจสอบการ ซื้อ-ถอนหุ้นประจำวัน

รายงาน ซื้อ - ถอนหุ้นประจำวัน

หน้าหลัก / หุ้น / รายงาน / รายงาน ซื้อ - ถอนหุ้นประจำวัน

ค้นหาข้อมูล

สาขา ::

รูปแบบสมาชิก :: รูปแบบรายการ หุ้น(ซื้อ - ถอน) ::

ตั้งแต่วันที่ :: ถึงวันที่ ::

[🔍 ดึงข้อมูล](#)

1. กรณี เจ้าหน้าที่สำนักงานใหญ่ สามารถเลือกสาขา
กรณี เจ้าหน้าที่สาขา จะ ไม่สามารถเลือกสาขา
2. เลือกรูปแบบสมาชิกที่ต้องการค้นหา เช่น ทั้งหมด , กลุ่มสะสม ฯลฯ เป็นต้น
3. เลือกรูปแบบรายการเช่น ซื้อหุ้น , ถอนหุ้น เป็นต้น
4. เลือกวันที่ ถึงวันที่
5. กดปุ่ม [🔍 ดึงข้อมูล](#) เพื่อดึงข้อมูล

[พิมพ์รายงาน](#)

รายงาน ซื้อหุ้นประจำวัน
ระหว่างวันที่ 30 มกราคม 2567 ถึงวันที่ 5 กุมภาพันธ์ 2567

สาขา :: ทั้งหมด
รูปแบบสมาชิก :: ทั้งหมด
วันที่ 5 ก.พ. 2567 เวลา 13:38:39
ผู้ทำรายการ TECH BALANCE
หน้าที่ 1/1

ลำดับ	วันที่ซื้อหุ้น	เลขที่ใบเสร็จ	รหัสสมาชิก	ชื่อสนกรณ	รูปแบบสมาชิก	จำนวนหุ้น	มูลค่าหุ้น	
1	5 ก.พ. 2567	R0006702001,R0006702002	00	สนกรณเดวิดเยี่ยม	สมาชิกสามัญ	600	60,000.00	
2	5 ก.พ. 2567	R0026701219	00	สนกรณเดวิดเยี่ยม	สมาชิกสามัญ	20	2,000.00	
						รวม	620	62,000.00
						รวมทั้งสิ้น	620	62,000.00

6. ระบบแสดงรายงานการซื้อหุ้นประจำวัน

2. รายงานสรุปรายละเอียดผู้ถือหุ้น

รายงานนี้เป็นการตรวจสอบ จำนวนหุ้น มูลค่าหุ้นของสหกรณ์ที่มีกับสมาคม

รายงาน สรุปรายละเอียดผู้ถือหุ้น

หน้าหลัก / งานเรือนหุ้น / รายงาน / รายงาน สรุปรายละเอียดผู้ถือหุ้น

ค้นหาข้อมูล

สาขา ::

รูปแบบสมาชิก ::

1. กรณี เจ้าหน้าที่สำนักงานใหญ่ สามารถเลือกสาขา
กรณี เจ้าหน้าที่สาขา จะไม่สามารถเลือกสาขา
2. เลือกรูปแบบสมาชิก เช่น ทั้งหมด , กลุ่มสะสม ฯ เป็นต้น
3. กดปุ่ม เพื่อดึงข้อมูล

รายงาน สรุปรายละเอียดผู้ถือหุ้น

ณ วันที่ 5 กุมภาพันธ์ 2567

สาขา :: ภาคกลาง
 รูปแบบสมาชิก :: สมาชิกสามัญ
 วันที่ 5 ก.พ. 2567 เวลา 13:48:37
 ผู้ทำรายการ TECH BALANCE
 หน้าที่ 1/8

ลำดับ	รหัสสมาชิก	ชื่อสหกรณ์	ชื่อรูปแบบสมาชิก	จำนวนหุ้น	มูลค่าหุ้น
1	00	สหกรณ์เครดิตยูเนียน	สมาชิกสามัญ	0	0.00
2	00	สหกรณ์เครดิตยูเนียน	สมาชิกสามัญ	1,353	135,300.00
3	00	สหกรณ์เครดิตยูเนียน	สมาชิกสามัญ	0	0.00
4	00	สหกรณ์เครดิตยูเนียน	สมาชิกสามัญ	524	52,400.00
5	00	สหกรณ์เครดิตยูเนียน	สมาชิกสามัญ	541	54,100.00

4. ระบบรายงานสรุปรายละเอียดผู้ถือหุ้น รายงานตัวนี้จะแสดงยอดจำนวน ณ ปัจจุบัน

5. กดปุ่ม เพื่อพิมพ์รายงาน

6. กดปุ่ม เพื่อนำออกเป็นไฟล์ Excel

3. รายงานการเคลื่อนไหวหุ้น

รายงานนี้เป็นการตรวจสอบ รายการการเคลื่อนไหวหุ้นเช่น เพิ่มหุ้น ลดหุ้น เป็นต้น

รายงาน การเคลื่อนไหวหุ้น

หน้าหลัก / หน้าโฮม / รายงาน / รายงาน การเคลื่อนไหวหุ้น

ค้นหาข้อมูล

สาขา :: ทั้งหมด

รูปแบบสมาชิก :: ทั้งหมด ตั้งแต่วันที่ 05-02-2567 ถึงวันที่ 05-02-2567

🔍 ดึงข้อมูล

1. กรณี เจ้าหน้าที่สำนักงานใหญ่ สามารถเลือกสาขา
กรณี เจ้าหน้าที่สาขา จะไม่สามารถเลือกสาขา
2. เลือกรูปแบบสมาชิก เช่น ทั้งหมด , กลุ่มสะสม เป็นต้น
3. เลือกช่วงวันที่ ที่ต้องการ
4. กดปุ่ม 🔍 ดึงข้อมูล เพื่อดึงข้อมูล

รายงาน การเคลื่อนไหวหุ้น

ระหว่างวันที่ 1 กุมภาพันธ์ 2567 ถึงวันที่ 5 กุมภาพันธ์ 2567

📄 นำข้อมูลออก 📄 พิมพ์รายงาน

สาขา :: ทั้งหมด
 รูปแบบสมาชิก :: ทั้งหมด
 วันที่ 5 ก.พ. 2567 เวลา 13:57:26
 ผู้ทำรายการ TECH BALANCE
 หน้า 1/1

ลำดับ	วันที่	รหัสสมาชิก	ชื่อสหกรณ์	หุ้นยกมา	เพิ่ม	ลด	คงเหลือ
1	5 ก.พ. 2567	00	สหกรณ์เครดิตยูเนียน	563,400.00	2,000.00	0.00	565,400.00
2	5 ก.พ. 2567	00	สหกรณ์เครดิตยูเนียน	103,000.00	60,000.00	0.00	163,000.00

5. ระบบแสดงรายการเคลื่อนไหวหุ้นของสหกรณ์
6. กดปุ่ม 📄 พิมพ์รายงาน เพื่อพิมพ์รายงาน
7. กดปุ่ม 📄 นำข้อมูลออก เพื่อนำออกเป็นไฟล์ Excel

4.รายงาน อันดับหุ้นคงเหลือ

เมนูส่วนนี้เป็นการตรวจสอบหุ้นคงเหลือของสหกรณ์โดยสามารถค้นหาจำนวนจากมากไปหาน้อย หรือ น้อยไปให้มาก

รายงาน อันดับหุ้นคงเหลือ

หน้าหลัก / หน้าจอหุ้น / รายงาน / รายงาน อันดับหุ้นคงเหลือ

Q ตัวกรองข้อมูล

สาขาที่ต้องการค้นหา ::

ทุกสาขา
v

เรียงลำดับตาม ::

จำนวนเงิน มาก - น้อย
v

Q ค้นหา

1. กรณี เจ้าหน้าที่สำนักงานใหญ่ สามารถเลือกสาขา
กรณี เจ้าหน้าที่สาขา จะไม่สามารถเลือกสาขา
2. เลือกการเรียงลำดับ เช่น จำนวนเงินมาก - น้อย , จำนวนเงินน้อย - มาก เป็นต้น

🖨️ พิมพ์รายงาน

ชุมนุมสหกรณ์เครดิตยูเนียนแห่งประเทศไทย จำกัด
 เรียงลำดับตาม จำนวนเงิน มาก - น้อย

วันที่ 5 ก.พ. 2567 เวลา 14:07:17
 ผู้ดึงรายงาน TECH BALANCE
 หน้า 1/9

ลำดับ	เลขที่สมาชิก	ชื่อสมาชิก	จำนวนหุ้น	จำนวนเงิน
1	00-0000	สหกรณ์เครดิตยูเนียนแห่งประเทศไทย จำกัด	340,900.00	34,090,000.00
2	00-0000	สหกรณ์เครดิตยูเนียนแห่งประเทศไทย จำกัด	175,000.00	17,500,000.00
3	00-0000	สหกรณ์เครดิตยูเนียนแห่งประเทศไทย จำกัด	150,000.00	15,000,000.00
4	00-0000	สหกรณ์เครดิตยูเนียนแห่งประเทศไทย จำกัด	106,590.00	10,659,000.00
5	00-0000	สหกรณ์เครดิตยูเนียนแห่งประเทศไทย จำกัด	100,000.00	10,000,000.00
6	00-0000	สหกรณ์เครดิตยูเนียนแห่งประเทศไทย จำกัด	94,840.00	9,484,000.00
7	00-0000	สหกรณ์เครดิตยูเนียนแห่งประเทศไทย จำกัด	92,221.00	9,222,100.00
8	00-0000	สหกรณ์เครดิตยูเนียนแห่งประเทศไทย จำกัด	70,760.00	7,076,000.00

3. ระบบแสดงข้อมูลจำนวนหุ้น

5.รายงาน statement

เมนูส่วนนี้เป็นการตรวจสอบประวัติการซื้อหุ้น - ถอนหุ้นในวันที่ต่างๆ

รายงาน statement

หน้าหลัก / หุ้นเรื่องหุ้น / รายงาน / รายงาน statement

ค้นหา

ค้นหาสมาชิก ::

ค้นหา

ประจำวันที่ ถึง

ค้นหา

1. ค้นหาเลขสมาชิก
2. เลือกวันที่ - ถึงวันที่
3. กดปุ่ม ค้นหา เพื่อค้นหาข้อมูล

พิมพ์รายงาน



ชุมนุมสหกรณ์เครดิตยูเนียนแห่งประเทศไทย จำกัด
สหกรณ์เครดิตยูเนียน [redacted]
ตั้งแต่วันที่ 1 มกราคม 2567 ถึงวันที่ 5 กุมภาพันธ์ 2567

วันที่ 5 ก.พ. 2567 เวลา 14:09:49
ผู้ดึงรายงาน TECH BALANCE
หน้าที่ 1/1

ลำดับ	วันที่	เลขที่ใบเสร็จรับเงิน	เลขที่ใบหุ้น	ชื่อ	ถอน	จำนวนหุ้น	จำนวนเงิน	หมายเลขหุ้นตั้งแต่	ยอดคงเหลือ
1	5 ก.พ. 2567	R0006702001,R0006702002	0143/2567	60,000.00		600	60,000.00	8504937 - 8505536	60,000.00
เงินทั้งหมด									60,000.00
									บาท

4. ระบบแสดงรายการ Statement หุ้นของสหกรณ์
5. กดปุ่ม พิมพ์รายงาน เพื่อพิมพ์รายงาน

6. รายงานรายละเอียดหุ้นสุทธิของสหกรณ์ ณ สิ้นเดือน

เป็นรายงานการตรวจสอบรายละเอียดหุ้นสุทธิ ณ สิ้นเดือน

รายงานรายละเอียดหุ้นสุทธิของสหกรณ์ ณ สิ้นเดือน

หน้าหลัก / บทเรียนหุ้น / รายงาน / รายงานรายละเอียดหุ้นของสหกรณ์ ณ สิ้นเดือน

🔍 ตัวกรองข้อมูล

สาขา ::

ณ เดือน

🔍 ค้นหา

1. กรณี เจ้าหน้าที่สำนักงานใหญ่ สามารถเลือกสาขา
 กรณี เจ้าหน้าที่สาขา จะ ไม่สามารถเลือกสาขา
2. เลือกเดือนที่ต้องการค้นหา
3. กดปุ่ม 🔍 ดึงข้อมูล เพื่อค้นหาข้อมูล

พิมพ์รายงาน
นำข้อมูลออก

รายละเอียดหุ้นสุทธิของภาคกลาง ณ กุมภาพันธ์ 2567

วันที่ 5 ก.พ. 2567 เวลา 14:11:43
ผู้ทำรายการ TECH BALANCE
หน้าที่ 1/25

ลำดับ	เลขทะเบียนสหกรณ์	ชื่อ	จังหวัด	จำนวนหุ้น	มูลค่าต่อหุ้น	รวม
1	00	สหกรณ์เครดิตยูเนียน	กรุงเทพมหานคร	0.00	0.00	0.00
2	00	กลุ่มเครดิตยูเนียน	กรุงเทพมหานคร	0.00	0.00	0.00
3	00	กลุ่มเครดิตยูเนียน	ราชบุรี	314.00	100.00	31,400.00
4	00	สหกรณ์เครดิตยูเนียน	อุทัยธานี	1,353.00	100.00	135,300.00
5	00	สหกรณ์เครดิตยูเนียน	พระนครศรีอยุธยา	0.00	0.00	0.00

4. ระบบแสดงรายละเอียดหุ้นสุทธิของภาคเหนือประจำเดือน

5. กดปุ่ม 📄 พิมพ์รายงาน เพื่อพิมพ์รายงาน

6. กดปุ่ม 📄 นำข้อมูลออก เพื่อนำออกเป็นไฟล์ Excel

7.รายการรับ/จ่าย เงินหุ้นรายเดือน

เป็นรายงานการตรวจสอบรายการรับ/จ่าย หุ้นรายเดือน

รายการรับ/จ่าย เงินหุ้นรายเดือน

หน้าหลัก / ขอบเขต / รายงาน / รายการรับ/จ่าย เงินหุ้นรายเดือน

ค้นหาข้อมูล

สาขา :: ทั้งหมด

รูปแบบสมาชิก :: ทั้งหมด ประจำเดือน 02/2567 🗄

🔍 ดึงข้อมูล

1. กรณี เจ้าหน้าที่สำนักงานใหญ่ สามารถเลือกสาขา
กรณี เจ้าหน้าที่สาขา จะไม่สามารถเลือกสาขา
2. เลือกรูปแบบสมาชิก เช่น กลุ่มสะสม , ผู้สมัครใช้บริการประเภทกลุ่มเตรียมการจดทะเบียน, ผู้สมัครใช้บริการ ประเภทองค์กรอื่น, สมาชิกสามัญ เป็นต้น
3. เลือกประจำเดือน
4. กดปุ่ม 🔍 ดึงข้อมูล เพื่อดึงข้อมูล

พิมพ์รายงาน
นำข้อมูลออก

รายงานการรับ/จ่าย เงินหุ้นเดือน กุมภาพันธ์ ปี 2567

วันที่ 5 ก.พ. 2567 เวลา 14:14:34
ผู้ทำรายการ TECH BALANCE
หน้าที่ 1/1

วันที่	เลขที่ บสร.	ชื่อสมาชิก	เลขที่ใบหุ้น	จังหวัด	ภาค	รับ	จ่าย	หมายเหตุ
5 ก.พ. 2567	R0006702001,R0006702002	สหกรณ์เครดิตยูเนี่ยน...	0143/2567	ชัยนาท	สาขา ภาคกลาง	60,000.00	0.00	
5 ก.พ. 2567	R0026701219	ยูเนี่ยนเครดิตยูเนี่ยน...	0142/2567	กาฬสินธุ์	สาขา ภาคตะวันออกเฉียงเหนือ	2,000.00	0.00	
6 ก.พ. 2567	R0026701220	กลุ่มเครดิตยูเนี่ยน...	0141/2567	ขอนแก่น	สาขา ภาคตะวันออกเฉียงเหนือ	2,000.00	0.00	

สำนักงานใหญ่	0.00	ยกมา	780,240,600.00
ภาคเหนือ	0.00	รับ กุมภาพันธ์ 2567	64,000.00
ภาคตะวันออกเฉียงเหนือ	4,000.00	จ่าย กุมภาพันธ์ 2567	0.00
ภาคกลาง	60,000.00	ยกไป	780,304,600.00
ภาคตะวันออก	0.00		
จังหวัดเพชรบุรี	0.00		
ภาคใต้	0.00		
สถาบันพัฒนาเครดิตยูเนี่ยน	0.00		
รวมทั้งสิ้น	64,000.00		

5. ระบบแสดงรายงานรายการรับ/จ่ายเงินหุ้นประจำเดือน

8. รายงานลำดับการซื้อหุ้น ตามช่วงวันที่

เป็นรายงานการตรวจสอบลำดับการซื้อหุ้น โดยสามารถเลือกเรียงลำดับจาก จำนวนเงินมาก - น้อย หรือ จำนวนเงินน้อย - มาก เป็นต้น

รายงานลำดับการซื้อหุ้น ตามช่วงวันที่

หน้าหลัก / หน้าซื้อหุ้น / รายงาน / รายงานลำดับการซื้อหุ้น ตามช่วงวันที่

🔍 ตัวกรองข้อมูล

สาขาที่ต้องการค้นหา ::

ทุกสาขา
⌵

เรียงลำดับตาม ::

จำนวนเงิน มาก - น้อย
⌵

ตั้งแต่วันที่

05-02-2567
🗓

ถึงวันที่

05-02-2567
🗓

🔍 ค้นหา

1. กรณี เจ้าหน้าที่สำนักงานใหญ่ สามารถเลือกสาขา
กรณี เจ้าหน้าที่สาขา จะไม่สามารถเลือกสาขา
2. เลือกเรียงลำดับตาม จำนวนเงินมาก – น้อย , จำนวนเงินน้อย – มาก เป็นต้น
3. เลือกช่วงวันที่ค้นหา
4. กดปุ่ม 🔍 ดึงข้อมูล เพื่อดึงข้อมูล

พิมพ์รายงาน
นำข้อมูลออก

รายงานลำดับการซื้อหุ้น

ตั้งแต่ วันที่ 1 กุมภาพันธ์ 2567 ถึงวันที่ 5 กุมภาพันธ์ 2567

วันที่ 5 ก.พ. 2567 เวลา 14:38:32
ผู้ทำรายการ TECH BALANCE
หน้าที่ 1/1

ลำดับ	เลขสมาชิก	ชื่อสมาชิก	จำนวนหุ้น	จำนวนเงิน
1	00[REDACTED]	สหกรณ์เครดิตยูเนียน[REDACTED]	600.00	60,000.00
2	00[REDACTED]	สหกรณ์เครดิตยูเนียน[REDACTED]	20.00	2,000.00
รวม			620	62,000.00
รวมทั้งสิ้น			620	62,000.00

5. ระบบแสดงรายงานการลำดับการซื้อหุ้น