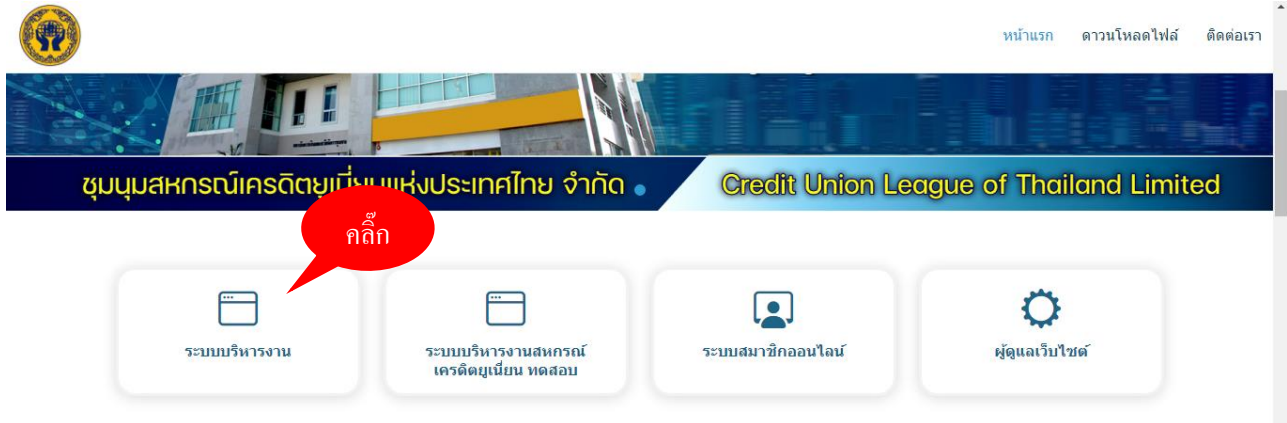


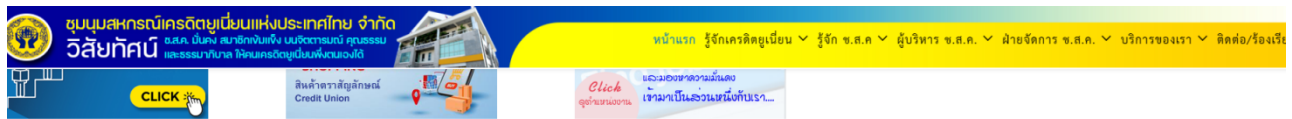
การเข้าใช้งานระบบสารสนเทศสำหรับบริหารงาน ช.ส.ค.

ขั้นตอนการเข้าใช้งาน "ระบบสารสนเทศสำหรับบริหารงาน ช.ส.ค."


1. เข้าเว็บไซต์ : https://cult.tblcloudservice.com/web/coop_cult_main



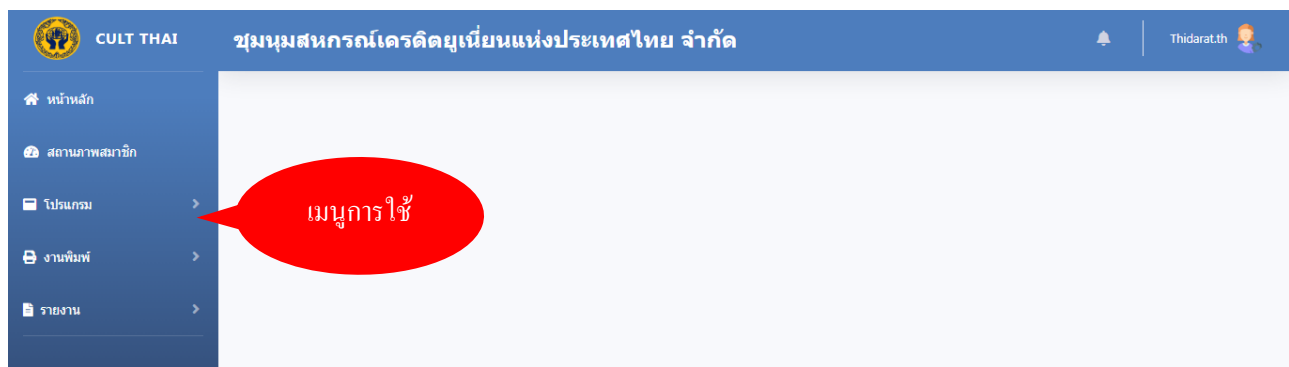
หรือ เข้าเว็บไซต์ ช.ส.ค. <https://www.cultthai.coop>



2. LOG IN เข้าสู่ระบบตาม User name และ Password ที่ได้รับ แล้วกดปุ่ม "เข้าสู่ระบบ"



เข้าสู่หน้าจอการใช้งาน โดยจะแสดงเมนูตามสิทธิที่ได้รับ



3. LOG OUT การออกจากระบบ

